




PROTÉGEZ  
VOTRE BÂTIMENT  
**AVEC NUWAY**

Gamme de tapis de propreté techniques rigides

créons un environnement meilleur

**forbo**

FLOORING SYSTEMS



# SOMMAIRE

Pourquoi choisir un tapis de propreté Nuway ? page 4

**nuway® tuftiguard** page 6

C'est faire le choix d'une valeur sûre.

Un design classique et intemporel combiné à un système réversible et permutable pour une durabilité à toute épreuve. Garantie 15 ans

**nuway® tuftiguard anodisé couleur** page 8

La qualité de Tuftiguard dotée de profilés gratte-pieds anodisés : noir, or, bronze et sable. Idéal pour les établissements haut de gamme.

**nuway® tuftiguard bambou** page 10

Tuftiguard avec l'aspect naturel des profilés gratte-pieds bambou : un caractère résolument authentique dès l'entrée de votre bâtiment. Usage intérieur uniquement.

**nuway® tuftiguard heavy duty** page 12

La réponse pour les zones d'accueil supportant des charges lourdes statiques ou roulantes jusqu'à 900 kg/cm<sup>2</sup> et un trafic piétonnier intensif. Garantie 15 ans

**nuway® grid** page 14

L'alternative contemporaine et ajustable sur site qui a pour avantage de se découper sur place.

**nuway® connect** page 16

Version enroulable et facile à mettre en œuvre. Il est idéal pour de petites zones d'accueil ou difficilement agenceables.

Comment préparer et réaliser un gabarit Nuway page 19

Les accessoires Nuway page 20

Les informations à communiquer pour un devis ou une commande de tapis Nuway page 21

Retrouvez l'ensemble de notre gamme de tapis de propreté souples Coral page 23



Flashez et découvrez notre gamme complète de tapis de propreté techniques rigides Nuway.

# GAMME DE TAPIS DE PROPRETÉ TECHNIQUES RIGIDES SUR-MESURE

Avec une expertise et un savoir-faire de plus de 40 ans, les gammes de tapis de propreté rigides Nuway® sont reconnues pour leur fiabilité et leur esthétique. Que le trafic de la zone d'accueil soit modéré ou intensif, il existe une solution Nuway.



## Pourquoi choisir un tapis de propreté Nuway ?

### Fiabilité et durabilité

- **Résistance** à tous types de trafics et d'entrées
- **Longévité** : réversibilité et interchangeabilité
- Garantie de 7 à 15 ans
- **Extension de garantie** supplémentaire possible selon conditions
- Entretien sans manipulation, facile et rapide

### Confort et sécurité

- Compatible accessibilité PMR
- Prévention des risques de glissades et de chutes à l'extérieur comme à l'intérieur

### Santé et environnement

- Choix de matériaux **d'origine naturelle** (Bambou) ou **recyclés**
- Jusqu'à **65 % de réduction des coûts d'entretien** tout en minimisant l'utilisation de produits détergents et la consommation d'eau
- Action préventive sur **l'hygiène**
- Réponse aux **certifications environnementales** internationales du bâtiment comme LEED, BREEAM

### Design et sur-mesure

- **Fabrication sur-mesure**
- **Finition** aluminium brossée, anodisée couleur ou bambou
- Un **choix de 7 profilés** gratte-pieds
- Teintes coordonnées avec les gammes de revêtements de sol Forbo Flooring

## NOTRE ENGAGEMENT : UNE EXTENSION DE GARANTIE ALLANT JUSQU'À 6 ANS SUR NOS REVÊTEMENTS DE SOL

La mise en place d'un tapis de propreté a une efficacité prouvée :

- Sur la durée de vie allongée du revêtement de sol,
- Sur l'entretien du revêtement de sol, allégé par la retenue des salissures, à condition qu'elle réponde cependant à des surfaces minimales pour être efficace.

Pour cette raison, Forbo Flooring Systems offre une extension de garantie pouvant aller jusqu'à 6 ans par rapport à la garantie initiale de l'ensemble de ses revêtements de sol. Cette garantie s'applique dans le respect des préconisations d'entretien des tapis de propreté permettant de maintenir leur efficacité par la non saturation en salissures (voir notices d'entretien Forbo Flooring).

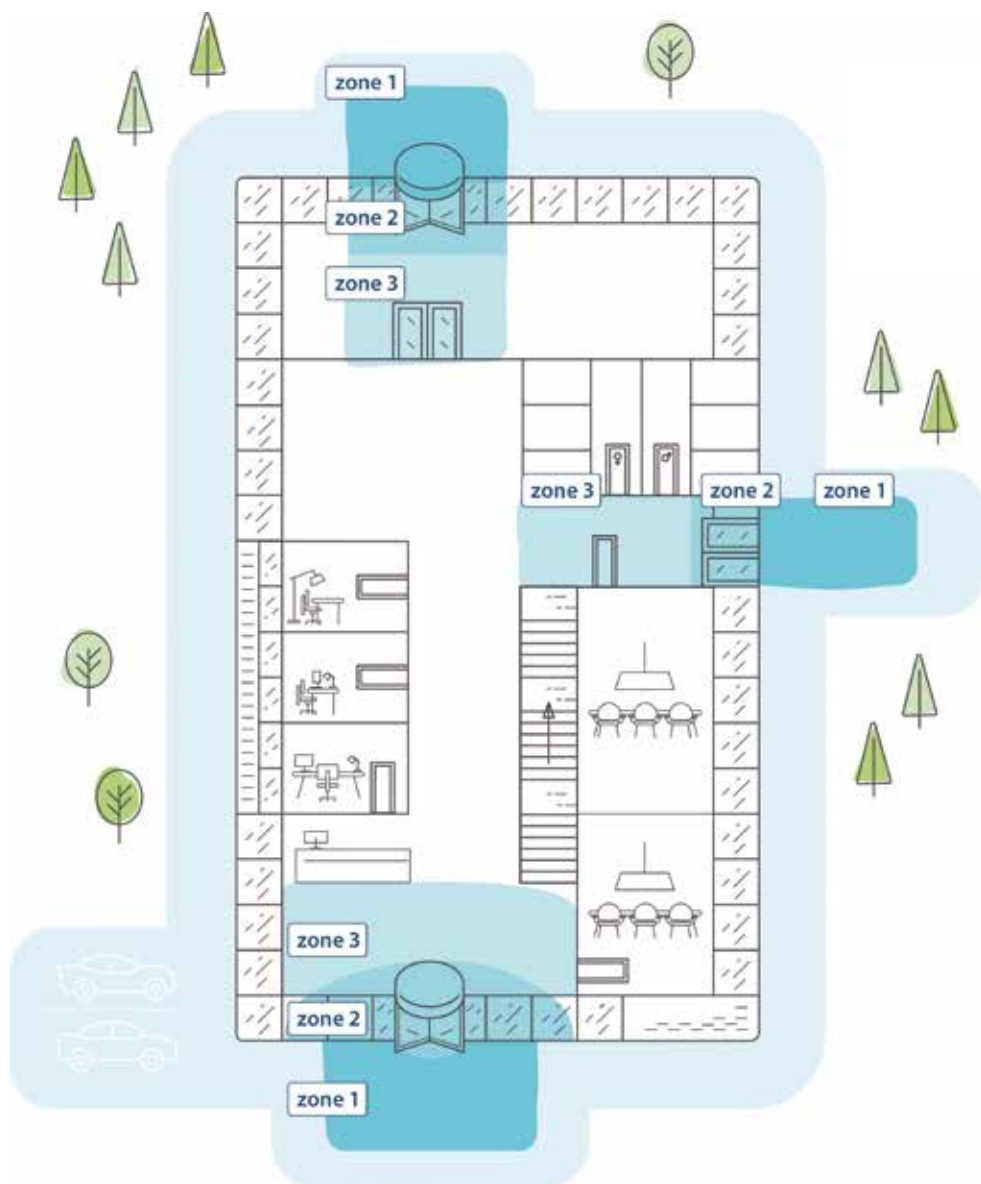
Un service commercial et technique réactif vous accompagne pour toutes les découpes personnalisées sur-mesure et prises de cotes sur la gamme. Devenez ambassadeur Nuway en suivant nos formations.



### CONTACT :

Tél. devis/commande : 03 26 77 30 47  
Email : [adv.france.nuway@forbo.com](mailto:adv.france.nuway@forbo.com)  
[www.forbo-flooring.fr](http://www.forbo-flooring.fr)

# ZONES À PROTÉGER AVEC DES TAPIS DE PROPRETÉ



## 1 PROTECTION














Positionné à l'extérieur, le tapis est la première barrière de propreté qui capte les salissures les plus importantes provenant de l'extérieur, ainsi que les salissures fines et l'humidité.

## 2 PROTECTION SECONDAIRE

Placé dans la continuité du tapis préliminaire, le tapis secondaire apporte une protection complémentaire à l'intérieur du bâtiment, dans les zones où l'on passe d'une zone sale vers une zone propre (banque d'accueil, ascenseurs, liaison galerie marchande/boutique).

## 3 PROTECTION DES CIRCULATIONS

Les sols des circulations doivent résister aux trafics élevés et aux nettoyages intensifs. Soumis aux salissures résiduelles situées sous les semelles des chaussures, les tapis équipant ces zones requièrent une capacité élevée à éliminer les fines salissures, afin de préserver performance et aspect des sols en place.

|                                       | Application |  |  | Intensité du trafic   | Charges lourdes   | Réversible | Garantie |
|---------------------------------------|-------------|---|---|---|---|------------|----------|
| <b>nuway<sup>®</sup> tuftguard</b>    | 1 + 2       |  |  |  |   | Oui        | 15 ans*  |
| <b>nuway<sup>®</sup> tuftguard HD</b> | 1 + 2       |  |  |  |  | Oui        | 15 ans   |
| <b>nuway<sup>®</sup> connect</b>      | 1 + 2       |  |  |   |   | Non        | 7 ans    |
| <b>nuway<sup>®</sup> grid</b>         | 1 + 2       |  |  |   |   | Non        | 7 ans    |

\*sauf pour la version bambou : garantie 7 ans

## L'un des tapis de propreté rigide les plus fiables de sa catégorie sur le marché

### • Durabilité :

- Broche en acier galvanisé inoxydable pour une rigidité et stabilité dans le temps
- Bandes d'essuyage sans risque d'arrachement
- Garantie de 15 ans

### • Combinaisons multiples sur-mesure :

- Gratte-pieds aluminium brossé
- Bandes d'essuyage textiles 5 coloris
- Bandes grattantes caoutchouc
- Simples bandes ou doubles bandes
- Construction ouverte ou fermée
- Installation en fosse ou avec cadre
- Usage extérieur ou intérieur selon références

## Étape 1 : Choisissez la bande absorbante : simple ou double

### Simple bande absorbante :



### Double bande absorbante :

L'utilisation d'une double bande permet d'éliminer plus efficacement la salissure et l'humidité notamment sur des petits espaces d'accueil.



## Étape 2 : Choisissez la structure



### Structure ouverte

- Idéale pour les espaces extérieurs
- La salissure et l'humidité tombent dans la fosse pour optimiser les interventions de nettoyage
- Facilite l'évacuation d'eau : idéal en station de ski par exemple



### Structure fermée

- Idéale pour les entrées sensibles à l'humidité
- Plus simple à entretenir sans intervention manuelle
- Structure plus rigide et plus résistante



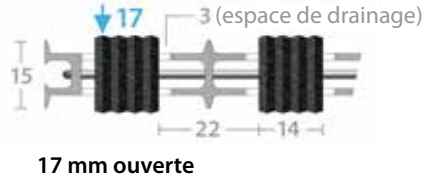
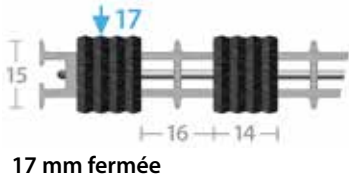
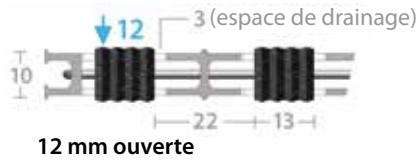
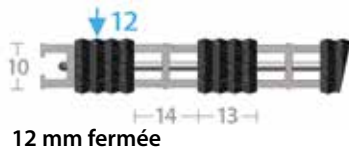
Réversible

Gratte-pieds

Inserts disponibles



6



### Étape 3 : Choisissez le coloris et la surface de la bande d'essuyage



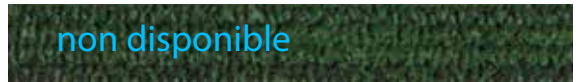
Textile Classic – Buffed Grey



Textile Design – Scarlet



Textile Design – Charcoal



Textile Design – Willow



Textile Design – Ocean



Caoutchouc



Textile Classic – Buffed Grey



Textile Design – Scarlet



Textile Design – Charcoal



Textile Design – Willow





Textile Design – Ocean



Caoutchouc pour l'extérieur

# nuway® tuftiguard anodisé couleur

|  |                   |   |                                 |
|--|-------------------|---|---------------------------------|
|  | <b>Réversible</b> | Gratte-pieds<br> | Inserts disponibles<br><b>6</b> |
|--|-------------------|---|---------------------------------|



## Design et qualité réunis

- Un tapis d'accueil pour différencier votre bâtiment parce que la première impression est toujours la plus importante.
- Une finition élégante qui valorisera l'image de l'entreprise.
- Un tapis d'accueil qui apportera un aspect haut de gamme.






# nuway® tuftiguard anodisé couleur

|  |            |   |                     |
|--|------------|---|---------------------|
|  | Réversible | Gratte-pieds  | Inserts disponibles |
|  |            |  | 6                   |

## Étape 1 : choisissez le coloris gratte-pieds



Noir anodisé



Or anodisé



Sable anodisé



Bronze anodisé

## Étape 2 : choisissez le coloris et la surface de la bande d'essuyage



Textile Classic – Buffed Grey



Textile Design – Scarlet



Textile Design – Charcoal



Textile Design – Willow



Textile Design – Ocean





Caoutchouc

## Étape 3 : choisissez la bande absorbante : simple ou double

### Simple bande absorbante :


### Double bande absorbante :

L'utilisation d'une double bande permet d'éliminer plus efficacement la saleté et l'humidité notamment sur de petits espaces d'accueil.




## Étape 4 : choisissez la structure

### Structure fermée





- Idéale pour les entrées sensibles à l'humidité
- Plus simple à entretenir sans intervention manuelle
- Structure rigide et solide

### Structure ouverte sur la version noir anodisé exclusivement



- Idéale pour les entrées à haute humidité
- permet aux saletés et l'humidité de tomber en fond de fosse
- Facilite l'évacuation d'eau : idéal en station de ski par exemple

|  |                   |   |                                 |
|--|-------------------|---|---------------------------------|
|  | <b>Réversible</b> | Gratte-pieds<br> | Inserts disponibles<br><b>6</b> |
|--|-------------------|---|---------------------------------|

## Le choix d'un matériau d'origine naturelle

- Tuftiguard bambou offre **les mêmes performances** de solidité que l'aluminium.
- Le bambou Moso est **la plante à la croissance la plus rapide au monde**. Il provient de forêts et de plantations gérées durablement et est **certifié FSC®**.
- **Usage intérieur uniquement** : convient aux bureaux, aux boutiques, aux établissements de santé ou d'enseignement aux passages intensifs.
- **A noter lors de la mise en œuvre** : la pose de Nuway tuftiguard bambou nécessite la mise en place de profilés spécifiques en bordure et en recouvrement des jonctions




**7**

GARANTIE  
**7 ANS**

Nuway tuftiguard bambou

Visuel non contractuel


## Étape 1 : choisissez le coloris et la surface de la bande d'essuyage



Bande textile  
Classic – Gris




Bande textile  
Design – Scarlet



Bande textile  
Design – Charcoal



Bande textile  
Design – Willow



Bande textile  
Design – Ocean

## Étape 2 : choisissez la largeur de la bande simple ou double

(pour visualiser, merci de vous référer à l'étape 1 de la page 6)

## Étape 3 : choisissez l'épaisseur





12 mm fermé

17 mm fermé

EXCLUSIVEMENT DISPONIBLE EN  
STRUCTURE FERMÉE





# nuway® tuftiguard heavy duty

|  |                   |   |                     |
|--|-------------------|---|---------------------|
|  | <b>Réversible</b> | Gratte-pieds  | Inserts disponibles |
|  |                   |  | <b>6</b>            |

## La solution idéale pour charges lourdes roulantes et statiques


- Nuway tuftiguard HD (Heavy Duty) est la solution idéale pour toutes les zones d'accès internes et externes où transitent **des charges lourdes**, des engins roulants avec un **trafic piétonnier intensif**.
- Les gratte-pieds en aluminium ont des arêtes spéciales brevetées qui **éliminent efficacement la saleté** tout en étant **suffisamment lisses pour permettre facilement le passage** de charges roulantes.
- Nuway tuftiguard HD est **le tapis le plus résistant de la gamme Nuway**. Il résiste à des charges statiques jusqu'à 900 kg/cm<sup>2</sup>.
- Convient dans les zones telles que les aéroports, stades, halls d'exposition de voitures, entrepôts...



|  |                   |   |                     |
|--|-------------------|---|---------------------|
|  | <b>Réversible</b> | Gratte-pieds  | Inserts disponibles |
|  |                   |  | <b>6</b>            |

## Étape 1 : choisissez le coloris et la surface de la bande d'essuyage

Pour une performance optimale, les bandes d'essuyage textiles ou caoutchoucs sont uniquement disponibles en double bande pour cette version



Double bande textile  
Classic – Buffed Grey



Double bande textile  
Design – Scarlet



Double bande textile  
Design – Charcoal



Double bande textile  
Design – Willow



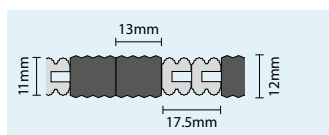
Double bande textile  
Design – Ocean



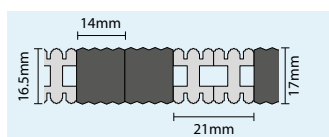
Double bande  
caoutchouc

## Étape 2 : choisissez l'épaisseur

Tuftiguard HD : caoutchouc

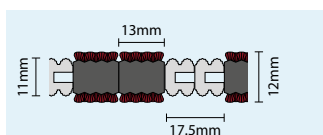


12mm  
double  
fermée

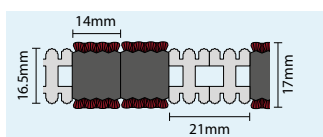


17mm  
double  
fermée

Tuftiguard HD classic/design : textile



12mm  
double  
fermée



17mm  
double  
fermée

## Performance à l'absorption et facilité de pose sur site

Nuway® Grid combine :

- **Inserts textiles** Coral® classic et brush (pour usage intérieur uniquement) pour offrir de larges bandes qui augmentent l'efficacité d'absorption et se combinent aussi parfaitement avec nos tapis de propreté souples Coral®.
- **Inserts avec caoutchouc Ultragrip** pour offrir une élimination efficace de l'humidité tout en apportant un confort à la marche et des propriétés anti-dérapantes.
- **Structure unique d'assemblage** facilitant la pose directement sur site, permettant un entretien facile et interchangeable.





7

GARANTIE  
7 ANS

Nuway Grid

## Étape 1 : choisissez votre bande d'essuyage

|  |                    |   |                     |
|--|--------------------|---|---------------------|
|  | <b>Simple face</b> | Gratte-pieds  | Inserts disponibles |
|  |                    |  | <b>11</b>           |


Les inserts textiles **Coral classic et brush** sont conçus pour absorber l'humidité et les salissures en intérieur :



### Textile Coral classic : propriétés absorbantes




4701 | anthracite




4730 | raven black



4763 | ruby red



4764 | taupe




4750 | warm black



4764 | taupe

### Textile Coral brush : meilleur compromis absorbant/grattant



5714 | shark grey



5721 | hurricane grey



5730 | vulcan black



5716 | masala brown



5722 | cornflower blue



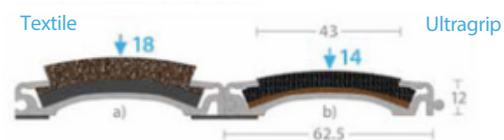
5716 | masala brown

### Caoutchouc Ultragrip :

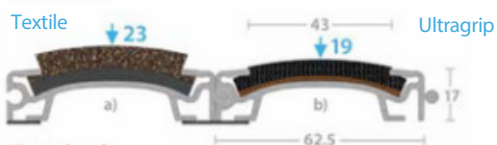


## Étape 2 : sélectionnez l'épaisseur



### 12 mm fermé



### 17 mm fermé




A noter : la hauteur globale est différente entre les fibres textile et l'ultragrip

|  |                    |   |                     |
|--|--------------------|---|---------------------|
|  | <b>Simple face</b> | Gratte-pieds  | Inserts disponibles |
|  |                    |  | <b>7</b>            |


## Polyvalence : facilement ajustable sur site et enroulable - simple face

- Une palette de 5 couleurs Textile **Coral classic** se coordonne parfaitement avec autres références de la gamme tapis de propreté souple Coral
- Pour les zones où une rétention accrue de la saleté et de l'humidité est requise : des inserts en caoutchouc Ultragrip et Brosse sont recommandés.
- Les inserts Textile Coral Classic, Brosse et Ultragrip sont combinables
- Hauteurs disponibles : 10 / 17 / 22 mm
- Nuway connect est léger et facilement manipulable et enroulable : idéal en logement pour faciliter l'entretien.
- Bandes **Ultragrip et brosse** permettent une **installation extérieure.**






Disponible en bande bande d'essuyage simple exclusivement



## Étape 1 : choisissez la structure



### Construction ouverte

- Idéale pour les entrées qui sont soumises à une humidité accrue
- La saleté et l'humidité tombent dans la fosse et peuvent être ainsi nettoyées occasionnellement



### Construction fermée :

- En usage intérieur
- La poussière et l'humidité restent sur le tapis, afin d'être éliminées par un nettoyage régulier



## Étape 2 : choisissez la bande d'essuyage textile Coral classic ou Ultragrip ou brosse ou en alternance.

**Textile :** usage intérieur



4701 | anthracite



4730 | raven black




4763 | ruby red



4764 | taupe



4750 | warm black





4701 | anthracite

**Ultragrip :**

offre un meilleur confort sous les pieds et une meilleure capacité à évacuer l'humidité

**Brosse :**

pour enlever les grosses salissures et l'humidité



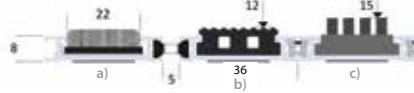
**A noter :**

Les inserts Ultragrip et brosse peuvent être utilisés en extérieur ou intérieur


## Étape 3 : créez votre système de tapis sur mesure en associant des inserts

### Schémas de constructions :

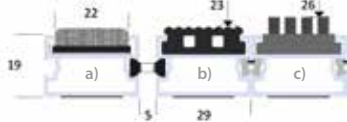
Nuway Connect 10mm



Nuway Connect 17mm



Nuway Connect 22mm



a) Textile insert   b) Ultragrip caoutchouc insert   c) Brosse



**Coral classic**

- Pour stopper l'humidité et les salissures fines
- Pour un usage intérieur



**Brosse 4 rangées**

- Pour l'élimination des grosses salissures
- Peut être utilisé à l'intérieur
- Convient pour un usage extérieur en alternance avec un insert ultragrip



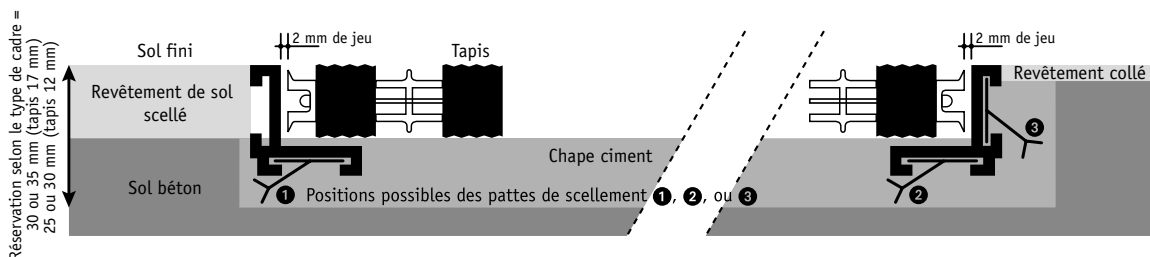
**Ultragrip**

- Idéal pour les entrées multidirectionnelles
- Faible risque de glissade
- Pour usage extérieur et intérieur

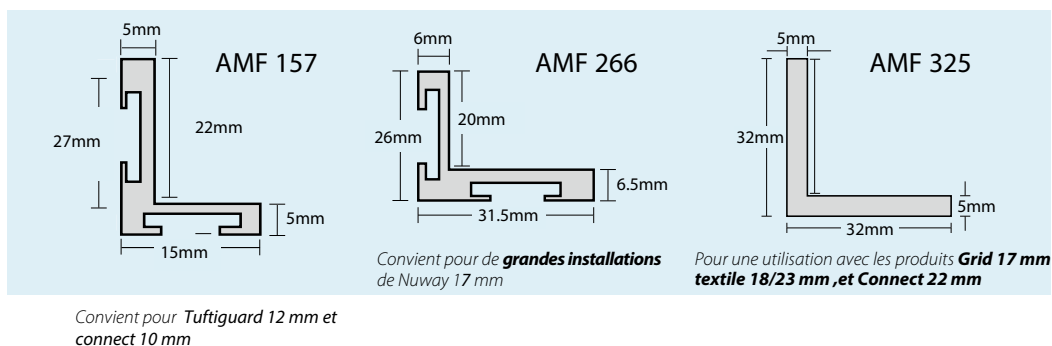
# COMMENT PRÉPARER FACILEMENT UN GABARIT NUWAY :

- La préparation correcte du site est indispensable pour garantir la durabilité et l'efficacité des tapis Nuway®.
- Le support doit être en bon état, sec, de niveau, propre et lisse.

## Cadre à sceller dans la chape (coupe transversale)



- Les cadres à encasturer Nuway® disponibles en aluminium sont scellés dans la fosse pour une pose ferme et définitive. Tous les cadres sont fabriqués sur-mesure selon les besoins spécifiques du chantier, les formes incurvées étant disponibles sur commande spéciale. Les cadres Nuway® sont livrés démontés dans un souci de facilité de transport, de stockage et de montage sur place. Avant d'encasturer les cadres, vérifier que les cornières sont correctement positionnées et que les éléments droits ne sont pas déformés.
- La réservation avant scellement du cadre doit être au moins égale à la hauteur extérieure de celui-ci (35, 30 ou 25 mm).

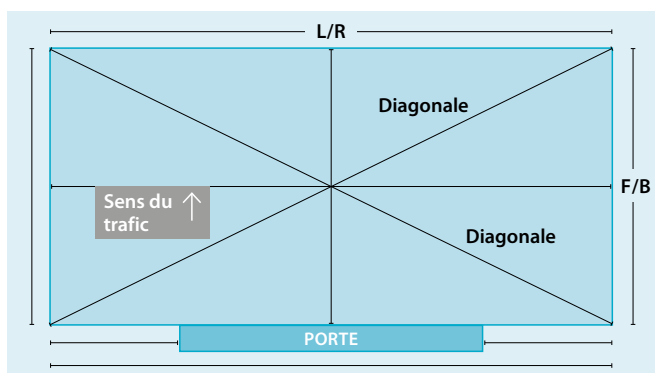


# COMMENT RÉALISER UN GABARIT :

## Prise de cotes

- Les systèmes de tapis d'entrée rigides Nuway étant fabriqués sur-mesure, chaque commande est réalisée suivant des indications de cotes précises.
- Le succès de la pose dépend de l'exactitude des mesures et des informations fournies.
- Cadre et tapis à poser dans fosse existante : mesures des dimensions de la fosse hors tout.
- Tapis à incorporer dans cadre existant : mesures des dimensions intérieures du cadre.
- Nouveau tapis en remplacement d'un ancien tapis : dimensions de l'ancien tapis.

**Pour toute forme de tapis non régulière, il est nécessaire de réaliser une empreinte exacte du tapis ou de son cadre sous la forme d'un gabarit.**



## Conditions de réalisation d'un gabarit :

Des coupes nettes (en périphérie et aux angles), une indication du sens de marche, matérialisée par une flèche, une précision s'il s'agit des cotes de fabrication OU cotes intérieur ~~Vg~~ cadre (un jeu sera alors déduit par nos soins), un emplacement du ou des tés de raccordement (pour une largeur supérieure à 2 500 mm) et tous les autres éléments permettant la réalisation conforme à votre réservation et le nom du chantier ainsi que votre nom et vos coordonnées complètes.

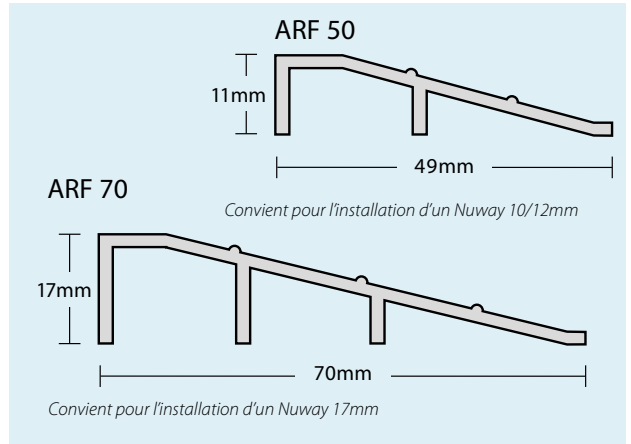
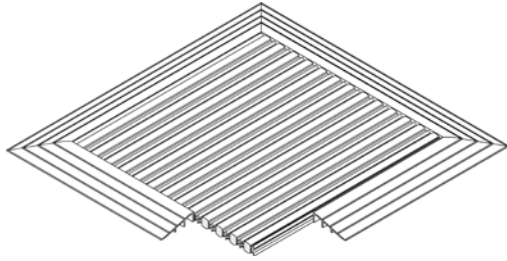
Retrouvez notre vidéo sur nos astuces de prise de gabarit et cotes en flashant ce QR code :



# LES ACCESSOIRES NUWAY

## Rampes anti-butoir et pose sur sol fini

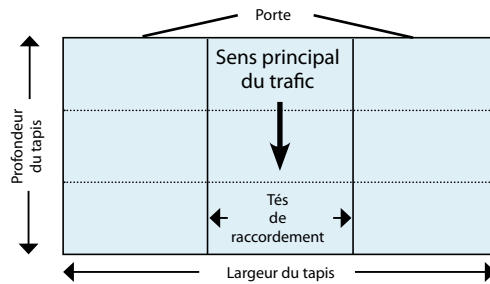
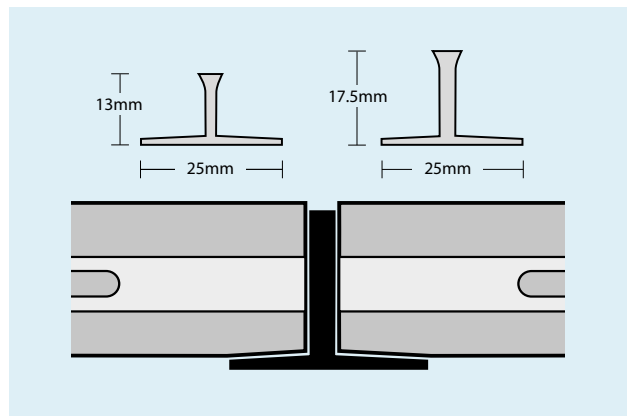
Les rampes anti-butoir sont livrées, avec coupe en onglet. Des sections droites, sont également disponibles afin de permettre les ajustements nécessaires sur le site.



## Tés de raccordements (ou T-Bars)

Les tés de raccordement sont des profilés en aluminium, fournis en longueurs de 2,5 m maximum. Ce sont des éléments indispensables à l'esthétique et à l'équilibre du tapis dans son ensemble.

- Ils sont positionnés perpendiculairement au seuil de la porte (sens profondeur du tapis)
- Au niveau visuel, ils permettent de « casser » le non alignement des profilés entre les modules
- Ils sont généralement positionnés dans l'alignement des montants (bâtis) de porte
- Ils sont insérés entre les modules (non fixés) la partie large posée au sol (T à l'envers)



# LES INFORMATIONS À NOUS COMMUNIQUER POUR VOTRE DEVIS OU COMMANDE DE TAPIS RIGIDES NUWAY

|                                    |                                   |
|------------------------------------|-----------------------------------|
| NOM / PRÉNOM                       | DATE                              |
| RAISON SOCIALE                     |                                   |
| E-MAIL                             | TÉLÉPHONE                         |
| NOM & ADRESSE COMPLÈTE DU CHANTIER | VILLE                             |
|                                    | DATE PRÉVUE POUR LA POSE DU TAPIS |

nuway® tuftguard

### PROFILÉS GRATTE-PIEDS

- Aluminium brossé
- Anodisé noir
- Anodisé bronze
- Anodisé or
- Anodisé sable
- Bambou
- Heavy Duty uniquement disponible en bande double, construction fermée et aluminium brossé

### BANDES ESSUIE-PIEDS

- Caoutchouc brut noir (Plain)
- Textile classic buffed grey
- Textile, au choix (Design)
  - Noir Charcoal
  - Rouge Scarlet
  - Bleu Océan
  - Vert Willow

- SIMPLE
- DOUBLE

### CONSTRUCTION

- Ouverte <sup>(2)</sup>
- Fermée <sup>(2)</sup> Non disponible en bambou et HD

### ÉPAISSEUR

- 12 mm
- 17 mm

nuway® connect

### ÉPAISSEUR

- 10 mm
- 17 mm
- 22 mm

### TYPES D'INSERTS

- Caoutchouc Ultragrip
- Brosses
- Textile **coral**® classic
  - Anthracite 4701
  - Raven black 4730
  - Warm black 4750
  - Ruby red 4763
  - Taupe 4764

### OPTION D'ALTERNANCE

- coral**® + Brosse
- Caoutchouc + Brosse

nuway® grid

### ÉPAISSEUR

- 12/13 mm Ultragrip
- 18/19 mm Ultragrip
- 12/17 mm Textile Coral
- 18/23 mm Textile Coral

### TYPES D'INSERTS

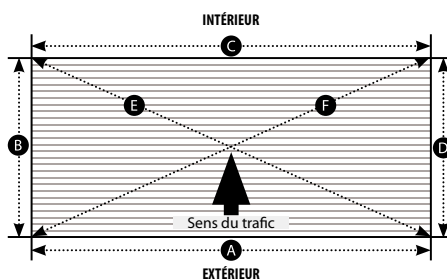
- Caoutchouc Ultragrip
- Textile **coral**®
  - Anthracite 4701
  - Raven black 4730
  - Warm black 4750
  - Ruby red 4763
  - Taupe 4764
- Shark grey 5714
- Musala brown 5716
- Hurricane grey 5721
- Comflower blue 5722
- Vulcan black 5730

## PRISES DE CÔTES & SENS DE MARCHÉ

Les côtes mentionnées sont :

- Réservation - cadre à fournir
- Extérieures cadre - cadre à fournir
- Intérieures cadre - jeu à déduire
- Côtes de fabrication du tapis

NB : Pour toutes autres formes de tapis, veuillez faire une demande de prise de gabarit.



PRÉCISEZ DIMENSIONS en mm

- A ..... mm
- B ..... mm
- C ..... mm
- D ..... mm
- E ..... mm
- F ..... mm

## Avez-vous besoin d'un cadre périphérique ou de rampe anti-butoir ?

CADRE À ENCASTRER POUR TAPIS  OUI  NON

RAMPE ANTI-BUTOIR (pose sur sol fini)  OUI  NON

NB : Pour des tapis > 2500 mm, prévoir le positionnement des tés de raccordement

**POUR NOUS CONTACTER**  
 TELEPHONE : 03.26.77.30.47  
 adv.france.nuway@forbo.com

# LES INFORMATIONS À NOUS COMMUNIQUER POUR VOTRE DEVIS OU COMMANDE DE NUWAY CONNECT, SYSTÈME ENROULABLE OUVERT

|                                    |           |
|------------------------------------|-----------|
| NOM / PRÉNOM                       | DATE      |
| RAISON SOCIALE                     |           |
| E-MAIL                             | TÉLÉPHONE |
| NOM & ADRESSE COMPLÈTE DU CHANTIER | VILLE     |
| DATE PRÉVUE POUR LA POSE DU TAPIS  |           |

|  |  |
|--|--|
| TYPE DE TAPIS <b>nuway® connect</b><br>Construction ouverte / Enroulable | ÉPAISSEUR DU TAPIS<br><input type="checkbox"/> 10 mm <input type="checkbox"/> 17 mm <input type="checkbox"/> 22 mm |
|--|--|

|  |   |   |
|--|---|---|
| TYPES D'INSERTS<br><input type="checkbox"/> INSERTS TEXTILES <b>coral® classic</b><br>Coloris au choix :<br><input type="checkbox"/> Anthracite 4701<br><input type="checkbox"/> Raven black 4730<br><input type="checkbox"/> Warm black 4750<br><input type="checkbox"/> Ruby red 4763<br><input type="checkbox"/> Taupe 4764 | <input type="checkbox"/> INSERTS CAOUTCHOUC ULTRAGRIP<br>Intérieur ou Extérieur | <input type="checkbox"/> INSERTS BROSSÉ 4 RANGÉES<br>Intérieur ou Extérieur |
|--|---|---|

|   |
|---|
| OPTION D'ALTERNANCE<br><input type="checkbox"/> coral® + BROSSÉ <input type="checkbox"/> CAOUTCHOUC ULTRAGRIP+ BROSSÉ |
|---|

**PRISES DE CÔTES & SENS DE MARCHE**

**ATTENTION :**

- A couper et à ajuster par vos soins  
(Profondeur = cutter / Largeur = scie sauteuse)

Les côtes mentionnées sont :

Réservation - cadre à fournir  
 Extérieures cadre - cadre à fournir  
 Intérieures cadre - jeu à déduire  
 Côtes de fabrication du tapis

INTÉRIEUR

Sens du trafic

EXTÉRIEUR

PRÉCISEZ DIMENSIONS en mm

**A** ..... mm

**B** ..... mm

**C** ..... mm

**D** ..... mm

**E** ..... mm

**F** ..... mm

NB : Pour des tapis > 2500 mm, prévoir le positionnement des tés de raccordement

**Avez-vous besoin d'un cadre périphérique ou de rampe anti-butoir ?**

CADRE À ENCASTRER POUR TAPIS     OUI     NON    RAMPE ANTI-BUTOIR (pose sur sol fini)     OUI     NON

**POUR NOUS CONTACTER**  
 Tél : 03.26.77.30.47  
[adv.france.nuway@forbo.com](mailto:adv.france.nuway@forbo.com)

# RETROUVEZ L'ENSEMBLE DE NOTRE GAMME DE TAPIS DE PROPRETÉ CORAL ET NUWAY

| Où l'utiliser ?   | Intérieur ou extérieur ?  | Réversible   | Finitions   |   | Élimine l'humidité | Lequel dois-je choisir ? | Garantie |
|---|---|--|---|---|--------------------|--------------------------|----------|
|   |   | <b>DOUBLE DOUBLE</b>   | Gratte-pieds anodisés<br>   | Bandes d'essuie-pieds<br>   |                    |                          |          |
| Le lieu, le type et le niveau de fréquentation ont une incidence sur le choix du produit. | Les tapis placés à l'extérieur vous protègent de la terre et des grosses salissures de type cailloux.<br><br>À l'intérieur, ils vous défendent contre l'humidité et les fines salissures. | Les tapis rigides Nuway tuftguard peuvent être réversibles, ce qui double leur durée de vie.<br><br>Consultez le tableau ci-dessous pour voir quels sont les produits réversibles. | Nous disposons d'un large choix de bandes d'essuie-pieds, de gratte-pieds, de supports et d'inserts pour pouvoir coordonner nos tapis Nuway avec tous les types de finitions intérieures. |   |                    |                          |          |
|   |   |  | <b>Gratte-pieds</b>   | <b>Bandes d'essuie-pieds</b>  |                    |                          |          |
|   |   |  | Grattent la saleté des chaussures qui passent sur le tapis.   | Les bandes de caoutchouc et de fibres de polyamide éliminent l'humidité et les salissures fines.  |                    |                          |          |
|   |   |  | <b>Supports simple face</b>   | <b>Inserts simple face</b>  |                    |                          |          |
|   |   |  | Avec sertissage pour maintenir l'insert.  | Panachez votre tapis avec le caoutchouc Ultragrip, les brosses et une large palette d'inserts Coral qui vous permettront de coordonner les couleurs avec vos finitions intérieures. |                    |                          |          |

|                            | Zone  |  |  | <b>Forte fréquentation</b> | <b>Charges extrêmes ponctuelles</b> | Réversible | Garantie    |
|----------------------------|-------|--|--|----------------------------|-------------------------------------|------------|-------------|
| <b>nuway® tuftguard</b>    | 1 + 2 |  |  |                            |                                     | Oui        | 15 ou 7 ans |
| <b>nuway® tuftguard HD</b> | 1 + 2 |  |  |                            |                                     | Oui        | 15 ans      |
| <b>nuway® connect</b>      | 1 + 2 |  |  |                            |                                     | Non        | 7 ans       |
| <b>nuway® grid</b>         | 1 + 2 |  |  |                            |                                     | Non        | 7 ans       |
| <b>coral® grip</b>         | 1 + 2 |  |  |                            |                                     |            | 7 ans       |
| <b>coral® duo</b>          | 2     |  |  |                            |                                     |            | 7 ans       |
| <b>coral® brush</b>        | 2 + 3 |  |  |                            |                                     |            | 7 ans       |
| <b>coral® welcome</b>      | 2 + 3 |  |  |                            |                                     |            | 7 ans       |
| <b>coral® classic</b>      | 2 + 3 |  |  |                            |                                     |            | 7 ans       |
| <b>coral® logo</b>         | 2 + 3 |  |  |                            |                                     |            | 3 ans       |
| <b>coral® luxe</b>         | 2 + 3 |  |  |                            |                                     |            | 7 ans       |
| <b>coral® bright</b>       | 2 + 3 |  |  |                            |                                     |            | 7 ans       |
| <b>coral® interior</b>     | 2 + 3 |  |  |                            |                                     |            | 7 ans       |



Pour plus d'informations sur notre gamme Coral, flashez ce QR Code.



Systèmes de management de la qualité,  
de l'environnement et de la santé sécurité,  
de la société Forbo Sarlino, certifiés ISO 9001,  
ISO 14001 et ISO 45001 par LR.



Système de management certifié  
responsabilité sociale.

#### **FORBO SARLINO SAS**

63, rue Gosset  
BP 62717  
51055 Reims Cedex - France

#### **Contact France**

Tél : 03 26 77 30 30  
info-produits@forbo.com  
echantillon@forbo.com  
www.forbo-flooring.fr

#### **Contact Départements et Régions d'Outre-Mer île Maurice/Maghreb**

Tél : + 33 3 26 77 35 00  
info.flooring.sc@forbo.com  
www.forbo-flooring.fr

Retrouvez-nous sur



**créons un environnement meilleur**

# Forbo

FLOORING SYSTEMS