

### Information

De flesta textilplattor kan läggas i flera olika riktningar. Nedan redovisas Forbo Floorings rekommenderade alternativ angående läggriktningar på Tessera sortimentet. Viktigt att tillägga att kunden alltid bör specificera vilken riktning som önskas får installerat på en entreprenad. Om läggriktningen är ospecificerad bör torrläggning utan lim utföras och godkännas av slutkund innan läggningen fortskrider.

**Obs!** Termen "heltäckningsmatta" används ofta som alternativ beskrivning av monolitisk läggning i samma riktning. Oavsett vilken term som används handlar det om läggriktningen för textilplattor. Det betyder inte att den färdiga installationen är utan skarvar. Skarvar är alltid mest synliga efter nyinstallation.

Tessera Create Space 1 Tessera Basis Pro

Tessera Diffusion Tessera Inline

Tessera Croma

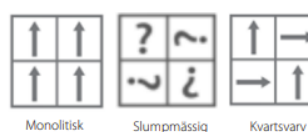


Tessera Accord Tessera Harmony

Tessera Perspective



Tessera Infused



Tessera Struktur 1 & 2 Mikrotuft

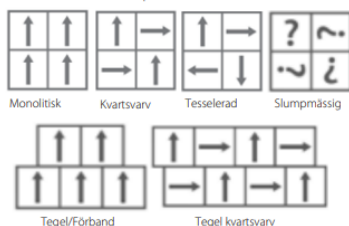


Mikrotuftade plattor som Struktur 1 & 2 är textilplattor med mycket låg tuffhöjd. Till skillnad från vanliga plattor med höga mjuka tuftöglor är mikrotuft-öglor mycket låga och sitter tätt på plattornas yta. Detta ger en mycket slitstark textilgolvlösning med minimala intryck efter möbler, men plattornas kanter kommer att vara mer synliga än plattor med högre öglor. Synliga kanter är ett kännetecken för alla mikrotuftade produkter. Men för att säkerställa en optimal finish och för att minimera utseendet på synliga kanter ska plattorna installeras med kvartsvridning på varje platta.

Tessera Topology

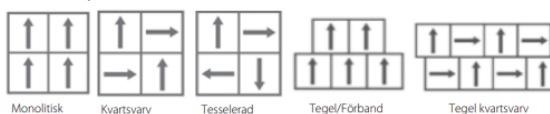


Tessera Cloudscape



Tänk på att vid läggning av plattor i förband eller halvförband kommer ett ojämnt undergolv påverka passformen mellan olika rader över större ytor.

Tessera Layout & Outline Plattor



Tessera Layout & Outline Plattor

