



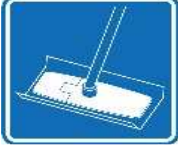



Allgemeine Reinigungs- und Pflegeempfehlung für Corklinoleum

Bauschlussreinigung	Reinigungsmittel/ Geräte/ Zubehör	
<ul style="list-style-type: none"> - Belag maschinell mit einer Einscheibenmaschine oder einem Scheuersaugautomaten reinigen - Schmutzflotte aufnehmen - Mit klarem Wasser gründlich nachspülen - Schmutzflotte aufnehmen - Boden trocknen lassen 	<ul style="list-style-type: none"> - Einscheibenmaschine oder Scheuersaugautomat - Pad: rot oder mittelharte Scheuerbürste (z. B. 3M) - Neutral-/ Intensivreiniger pH-Wert <9 	<div style="text-align: center;">  <p>150/180 rpm</p>  </div>
Erstpflge	Reinigungsmittel/ Geräte/ Zubehör	
<ul style="list-style-type: none"> - Zwei Lagen einer der Objektnutzung entsprechenden weichen Wachs- oder Pflegeemulsion auftragen. - <i>Zwischen den Aufträgen ist eine ausreichende Trocknungszeit einzuhalten.</i> - Nach Trocknung den Pflegefilm ggf. durch polieren Verdichten, aller Herstellerangaben beachten <p>Alternativ:</p> <ul style="list-style-type: none"> - Pflegefilmaufbau mit Wischpflegemittel - Hierzu Wischpflegemittel auf Basis von wasserlöslichen Polymeren in Einpflegekonzentration auftragen und nach der Trocknung durch Polieren verdichten. 	<ul style="list-style-type: none"> - Pflege- bzw. Wachsemulsion - Auftrag der Emulsion erfolgt mit Wischbezug oder Lammfellstrip - Einscheibenmaschine min. 400 U/min. (z. B. Nilfisk 545) - Pad: beige/rot (z. B. 3M) oder Polierbürste - Wischpflegemittel/Polymerwischpflege in Anwendungskonzentration nach Herstellerangaben auftragen - Auftrag mit Feuchtwischgerät - Einscheibenmaschine mit mindestens 400 U/min. (z.B. Nilfisk 545) - Pad: (beige/rot z. B. 3M) oder Polierbürste 	<div style="text-align: center;">   </div>
Laufende Reinigung (Unterhaltsreinigung)	Reinigungsmittel/ Geräte/ Zubehör	
<ul style="list-style-type: none"> a) Beseitigung von lose aufliegendem Schmutz - Saugen oder Feuchtwischen b) Beseitigung von geringfügig haftenden Verschmutzungen - Sprühreinigung: Zu reinigende Bereiche nebelfeucht einsprühen. Den angelösten Schmutz durch saugfähige Reinigungstextilien aufnehmen. 	<ul style="list-style-type: none"> - Feuchtwischgerät oder Saugmop, Einwegfeuchtwischtücher - Wischpflegemittel/ Polymerwischpflege - Feuchtwischgerät 	<div style="text-align: center;">   </div>

Allgemeine Reinigungs- und Pflegeempfehlung für Corklinoleum

<p>c) Beseitigung von haftenden Verschmutzungen</p> <ul style="list-style-type: none"> - Flächen im Zwei-Eimer-System mit Breitwischmop reinigen - Bei besonders hartnäckigen Verschmutzungen Zwischenreinigung mit Einscheibenmaschine durchführen - Randbereiche manuell reinigen. <p>d) Beseitigung von Begehsuren</p> <ul style="list-style-type: none"> - Gehspuren und leichte Verschmutzungen nach Spray-Cleaner-Methode mit Einscheibenmaschine, Pad und Spray-Reiniger entfernen. Hierbei werden gezielt- auch partiell Pflegesubstanzen auf den Bodenbelag gesprüht, Gehspuren entfernt und die Oberfläche wieder geschlossen. - Regelmäßiges Polieren verdichtet die Oberfläche und erhöht die Strapazierfähigkeit vor allem gegen Absatzstriche und mechanische Einflüsse. 	<ul style="list-style-type: none"> - Wischpflegemittel/Polymerwischpflege - Neutral- /Intensivreiniger pH-Wert <9 - Einscheibenmaschine - Rotes Pad (z. B. 3M) oder mittelharte Scheuerbürste <ul style="list-style-type: none"> - Spraycleanerprodukt/ Polymerwischpflege in empfohlener Anwendungskonzentration auftragen. - Drucksprüher - Einscheibenmaschine mit min. 400 U/min. (z. B. Nilfisk 545) - Pad: rot/beige oder Polierbürste (z. B. 3M) 	 
Grundreinigung	Reinigungsmittel/ Geräte/ Zubehör	
<ul style="list-style-type: none"> - Grundreinigungsflotte auftragen und kurze Zeit einwirken lassen - Bodenbelag maschinell reinigen - Schmutzflotte aufnehmen - Mit klarem Wasser gründlich nachspülen und wieder aufnehmen - Belag mindestens 12 Stunden trocknen lassen - Danach Neueinpflege, siehe Einpflege 	<ul style="list-style-type: none"> - Einscheibenmaschine (150 -180 U/min.) - Superpad: rot/grün (z. B. 3M) oder mittelharte Scheuerbürste - Fechtwischgerät oder Saugmop - Grundreiniger für Linoleum (pH-Wert <9) 	

Allgemeine Reinigungs- und Pflegeempfehlung für Corklinoleum

Besondere Hinweise:

- Nach dem Verlegen sollte der Bodenbelag in Bereichen, die während der Bauphase stark frequentiert werden, durch geeignete Schutzabdeckungen (z.B. mit Protection Paper von Forbo) vor Beschädigungen geschützt werden.
- Jedes Linoleum kann durch Oxidation des enthaltenen Leinöls einen „Gelbstich“ den sogenannten Trockenkammerfilm entwickeln. Dieser verschwindet bei UV-Lichteinwirkung völlig, und das Linoleum erhält seine Originalfarbe. Dieser Trockenkammerfilm tritt allerdings wieder auf, wenn die Belagsoberfläche mit Teppichen oder Möbeln abgedeckt wurde, verschwindet aber auch wieder durch UV-Lichteinwirkung.
- Ausreichende textile Sauberlaufzonen (z.B. Coral von Forbo Flooring Systems) von mindestens 4 bis 6 laufenden Metern können den Schmutzeintrag im Objekt um bis zu 80% reduzieren und somit den Nutzwert des Belages und die Reinigungskosten erheblich beeinflussen.
- Vermeiden Sie Staufeuchte unter Einrichtungsgegenständen jeglicher Art. Aufstandsflächen von Mobiliar sind mit geeigneten Unterlagen zu schützen.
- Die Auswahl von geeigneten Stuhl-/ Möbelrollen (DIN EN 12529 „Räder und Rollen – Möbelrollen - Rollen für Drehstühle - Anforderungen“) sowie geeignete Stuhl- und Möbelgleiter hat erheblichen Einfluss auf das Erscheinungsbild (z. B. Resteindrücke) und den Nutzwerterhalt der Bodenbeläge. Für elastische Bodenbeläge werden Stuhlrollen mit weicher Lauffläche (Typ W) und auch weiche Stuhl- und Möbelgleiter wie Filzgleiter oder z. B. spezielle „Floorcare-Schongleiter“ von Fa. VS Möbel, Tauberbischofsheim www.vs-moebel.de empfohlen.
Die Auflagefläche von Stuhl- und Möbelgleitern sollte an den Kanten abgerundet sein und planeben aufliegen. Scharfkantige Möbelgleiter können zu Beschädigungen an Bodenbelagskonstruktionen führen. Stuhlrollen, Stuhl- und Möbelgleiter müssen regelmäßig gewartet werden.
- Spitze Gegenstände, wie z. B. auch Stilettoabsätze, die mit einer hohen Punktlast auf die Bodenbelagskonstruktion einwirken, können Beschädigungen des Bodenbelages verursachen.
- Die Rutschhemmung wird maßgeblich durch den Schmutzeintrag, die Reinigungshäufigkeit und die verwendeten Reinigungs-/Pflegemittel beeinflusst. Bitte beachten Sie ggf. die allgemeinen Unfallverhütungsvorschriften der GUV (Gemeindeunfallverbände) bzw. BGR 181. Die Reduzierung von Reinigungsmaßnahmen kann aufgrund von vermehrtem Schmutzaufkommen (Sand-/ Staubeintrag) zu Hygiene- und Glätteproblemen führen.
- Verwenden Sie nur geeignete Reinigungsmittel, keine Scheuerpulver, Säuren, Sanitärreiniger oder starke Lösungsmittel. Bitte nur aufeinander Abgestimmte System-Produkte eines Herstellers für die verschiedenen Reinigungsarten verwenden.
- Hand- und Gerätedesinfektionsmittel können aufgrund ihres hohen Lösungsmittelgehaltes Verfleckungen verursachen, diese lassen sich aber in der Regel z. B. im Spray-Cleaner-Verfahren entfernen. Eingefärbte Wunddesinfektionsmittel können irreversible Verfärbungen verursachen.
- Spezielle Einsatzbereiche, wie z. B. Doppelboden- und ableitfähige Konstruktionen, erfordern eine individuelle Empfehlung und Beratung. Entsprechende Reinigungs- und Pflegeempfehlungen können angefordert werden.

Diese Hinweise erheben keinen Anspruch auf Vollständigkeit.

Stand 2009

Deutschland
+49 (0) 52 51-18 03-213
awt@forbo.com

Österreich
+43 (0) 13 30 92 01
info.austria@forbo.com