
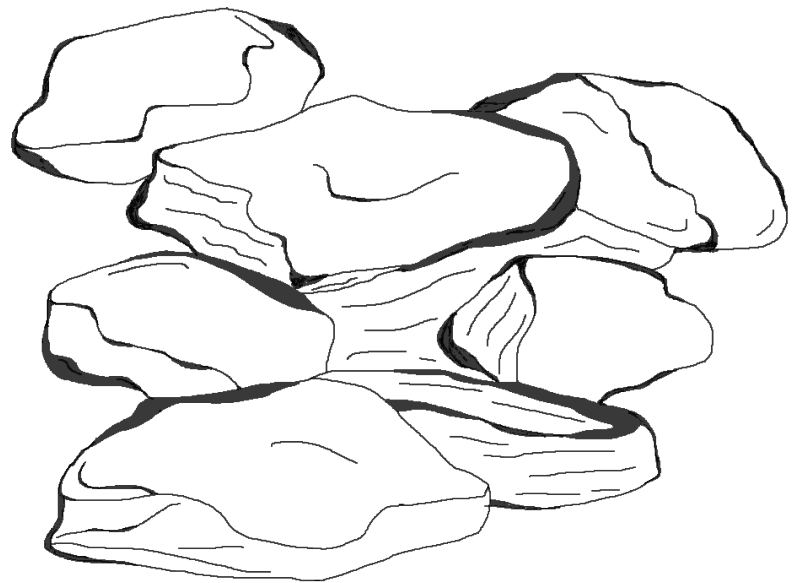




Hallo, ich bin Sophie und ich habe euch viele tolle Malvorlagen mitgebracht.
Seid ihr bereit? Dann lasst uns loslegen!



Fußböden gibt es aus vielen verschiedenen Materialien. Eines davon ist Holz. Ihr habt vielleicht schon einmal gesehen, dass ein paar Böden so aussehen als hätte man ganz viele Holzbretter nebeneinandergelegt. Für unseren Fußboden verwenden wir auch Holz. Aber wir zerschneiden die Bäume in ganz viele kleine Stücke. So lange bis sie fast aussehen wie Mehl.



Neben dem Holz brauchen wir auch Steine für unseren Boden. Die bekommen wir von großen Steinbrüchen und zermahlen sie immer weiter, bis sie winzig klein werden. Dann sehen die Steine plötzlich fast so aus wie ganz feiner Sand im Sandkasten. Und der lässt sich später viel leichter mit dem Holzmehl mischen als die großen Steine.




Ihr macht das toll. Weiter so!
Was ich euch die ganze Zeit schon fragen wollte: Was ist eigentlich eure Lieblingsfarbe?
Meine ist Blau. So wie die Blüte der Flachspflanze...



Aus den Samen der blauen Flachspflanzen gewinnen wir einen der wichtigsten Bestandteile für unseren Fußboden: Das Leinöl.

Rot

Gelb



Grün

Lila

Blau

Orange

Jeder Fußboden bekommt natürlich seine ganz eigene Farbe. Dafür müssen wir aus vielen Farben die richtigen zusammenmischen. Erkennt ihr welche Farbe wohin gehört?



Das war Klasse! Ich bin stolz auf euch! Jetzt habt ihr fast alle Zutaten zusammen, um einen ganz speziellen Fußboden herstellen zu können - und der heißt: Linoleum!
 Ich hoffe ihr hattet genauso viel Spaß wie ich und wir sehen uns bald wieder.
 Eure Sophie