




Forbo grīdas kopšanas sistēma NUWAY kājslaukiem

Nuway kājslauķi jau pēc sava pielietojuma un atrašanās vietas ir viens no visvairāk tīši sasmērētajiem grīdas segumiem. Tādēļ to regulāra tīrīšana un kopšana ir ļoti svarīga, lai tie varētu pildīt savu funkciju.

<p>Tīrīšana pēc ieklāšanas</p> 	<p>Tīriet kājslauķi izmantojot kāta putekļu sūcēju, kas aprīkots ar mehāniski rotējošām birstēm vai parastu putekļu sūcēju.</p>
<p>Regulāra ikdienas tīrīšana</p> 	<ul style="list-style-type: none"> • Ikdienas izsūkšana ar putekļu sūcēju; • Ikdienas traipu tīrīšana ar siltu ūdeni; • Tīrīšana ar pulveri pēc nepieciešamības. <p>Connect kājslauķus ar atvērto konstrukciju atritiniet un izslaukiet zem tiem sakrājušos netīrumus.</p>
<p>Periodiskā tīrīšana</p> 	<p>Laiku pa laikam ir nepieciešama dziļāka tīrīšana.</p> <ul style="list-style-type: none"> • Izņemiet kājslauķi no rāmja; • Izmantojiet daudz tīru ūdeni mazgāšanai; • Izmantojot „izsmidzināšanas-ekstrakcijas” metodi; • Izmantojiet stingru birsti grūti notīrāmo netīrumu noņemšanai; • Novietojiet vietā iztīrīto kājslauķi. <p>Šādā veidā šķiedras ir iespējams iztīrīt līdz pat pamatnei atjaunojot materiāla sākotnējo izskatu. Nepieciešamība pēc periodiskās tīrīšanas ir atkarīga no vietas, noslodzes, kā arī ikdienas un regulārās tīrīšanas biežuma un kvalitātes.</p> <p>Šo tīrīšanu var veikt izmantojot izsmidzināšanas-ekstrakcijas mašīnu vai 3-vienā mašīnu. Ja nav iespējama mitrā uzkopšana, labākā alternatīva ir sausā tīrīšana ar pulveri.</p>