




## Recommandations générales de nettoyage et d'entretien pour les revêtements design naturels

Les revêtements design naturels de Forbo sont dotés en usine d'un traitement d'imperméabilisation de la surface résistant à l'usure. Cette protection de surface ne nécessite que peu d'entretien et réduit les frais d'entretien de manière durable.

Nettoyage de fin de travaux	Produits de nettoyage / appareils / accessoires	
<ul style="list-style-type: none"> <li>- Nettoyage du revêtement de sol par balayage ou aspiration</li> <li>- Nettoyage légèrement humide ou à sec</li> </ul>	<ul style="list-style-type: none"> <li>- Aspirateur, balai</li> <li>- Chiffons anti-poussière</li> <li>- Produit de nettoyage neutre / intensif, pH &lt;9</li> </ul>	
<p><b>Premier entretien <span style="color: red;">Un premier entretien du revêtement n'est pas nécessaire.</span></b></p>		
Nettoyage courant (entretien)	Produits de nettoyage / appareils / accessoires	
<p><b>a) Élimination des dépôts de saleté :</b> - Aspiration, balayage, nettoyage à sec</p> <p><b>b) Élimination des saletés légèrement adhérentes :</b> - Nettoyage par pulvérisation – pulvériser le chiffon de nettoyage (légèrement humide)</p> <p><b>c) Élimination des saletés adhérentes :</b> - Essuyer le sol avec des chiffons doux légèrement humides et de l'eau tiède - Retirer la saleté détachée grâce à des textiles de nettoyage absorbants</p>	<ul style="list-style-type: none"> <li>- Aspirateur, balai</li> <li>Chiffons jetables légèrement humides ou chiffons doux</li> <li>- Nettoyage humide avec des chiffons doux</li> <li>Produit de nettoyage neutre / intensif, pH &lt;9</li> <li>- Appareil de nettoyage humide</li> <li>- Nettoyage humide avec des chiffons doux</li> <li>Produit de nettoyage neutre / intensif, pH &lt;9</li> <li>- Appareil de nettoyage humide</li> </ul>	  

## Recommandations générales de nettoyage et d'entretien pour les revêtements design naturels

Les revêtements design naturels de Forbo sont dotés en usine d'un traitement d'imperméabilisation de la surface résistant à l'usure. Cette protection de surface ne nécessite que peu d'entretien et réduit les frais d'entretien de manière durable.

### Remarques particulières relatives à la conservation de la valeur des revêtements design naturels de Forbo

- Après la pose, il est recommandé de protéger le revêtement de sol contre la saleté et les endommagements en prenant des mesures appropriées comme des recouvrements de protection (par ex. avec le Protection Paper de Forbo) dans les zones à forte fréquentation pendant la phase de construction.
- Il est possible de réduire jusqu'à 80 % la quantité de saletés dans le bâtiment grâce à des tapis de propreté textiles aux dimensions suffisantes (par ex. Coral de Forbo) d'au moins 4-6 mètres courants, ce qui influence considérablement la valeur d'usage du revêtement et les coûts de nettoyage.
- Évitez que l'humidité ne s'installe sous les meubles de toute sorte. Il faut protéger les surfaces d'appui des meubles avec des supports appropriés et résistants à la migration.
- Des empreintes/dommages irréversibles peuvent apparaître sur des revêtements de sol souples en raison de charges ponctuelles élevées. Le cas échéant, utilisez des supports appropriés pour la répartition de la charge.
- La sélection de roulettes pour chaises/meubles appropriées (DIN EN 12529 « Roues et roulettes – Roulettes pour meubles – Roulettes pour sièges de bureau – Prescriptions ») et de patins pour chaises et meubles appropriés influencent considérablement l'aspect du revêtement de sol (par ex. empreintes résiduelles) et la conservation de sa valeur. Dans le cas de revêtements de sol souples, il est recommandé de choisir des roulettes de chaises dotées d'une surface de roulement douce (type W) ainsi que des patins doux pour chaises et meubles comme des patins en feutre (par ex. Wagner System GmbH, [www.wagner-system.de](http://www.wagner-system.de)) ou des patins spéciaux (par ex. magiGLIDE, [www.magiglide.de](http://www.magiglide.de)). La surface d'appui des patins de chaises et meubles doit être arrondie sur les bords et présenter une apparence plane. Les patins de meubles à arêtes vives risquent d'endommager les revêtements de sol. Il est nécessaire d'entretenir régulièrement les roulettes de chaise ainsi que les patins de chaises et de meubles.
- Les patins et roulettes en gomme, caoutchouc, PVC ou autres matériaux colorés peuvent entraîner une décoloration du revêtement de sol souple. Utilisez si possible des patins de meubles de couleur claire (par ex. en feutre ou en plastique spécial) et évitez tout contact prolongé du revêtement de sol avec des produits chimiques et autres matériaux colorés.
- La quantité de saleté, la fréquence de nettoyage et les produits de nettoyage et d'entretien utilisés influencent considérablement la résistance au glissement. Veuillez respecter, le cas échéant, les prescriptions générales en matière de prévention des accidents des GUV (« Gemeindeunfallverbände » – associations communautaires de prévention contre les accidents), du règlement allemand BGR 181 ou du bpa (Bureau de prévention des accidents). La réduction des mesures de nettoyage peut conduire à des problèmes d'hygiène et de glissade en raison d'une accumulation de salissures (dépôt de sable/de poussière).
- Utilisez uniquement des produits de nettoyage appropriés, pas de poudre à récurer, d'acides, de nettoyeurs sanitaires ou de solvants puissants. Utilisez uniquement des produits systèmes d'un fabricant compatibles les uns avec les autres pour les différents types de nettoyage.
- Les liquides très colorants (par ex. vin rouge, ketchup, etc.) peuvent entraîner des décolorations. Il convient donc de nettoyer immédiatement le revêtement de sol avec un chiffon humide.
- Des domaines d'utilisation spécifiques (par ex. les constructions en faux-plancher et dissipatrices) requièrent des recommandations et conseils particuliers.

Ces remarques ne prétendent en aucun cas être exhaustives.

#### Contact Allemagne:

+49 (0) 52 51-18 03-213  
[awt@forbo.com](mailto:awt@forbo.com)

#### Contact Autriche:

+43 (0) 13 30 92 04  
[info.austria@forbo.com](mailto:info.austria@forbo.com)

#### Contact Suisse:

+41 (0) 91 850 01 11  
[info.flooring.ch@forbo.com](mailto:info.flooring.ch@forbo.com)