

# PLINTHE HDF CUBU 60 / 80 / 100

## Descriptif Type

Ame HDF enrobée d'un Polyblend sans chlore, base PP / TPE, avec lèvres souple au sol et au mur. Finition bord droit

- Ses lèvres souple au mur et au sol
- Sa surface robuste
- Des découpes au grugeoir, sans accessoires préformés



## Caractéristiques Techniques

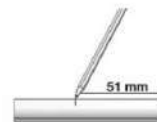
PLINTHE HDF CUBU 60 / 80 / 100 de FORBO FLOORING SYSTEMS	
Référence commerciale	****CU60 / ****CU80 / ****CU100
Hauteur	60, 80 & 100 mm
Épaisseur	13 mm
Longueur	2,5 m
Carton	10 longueurs soit 25 m

## Mode de pose

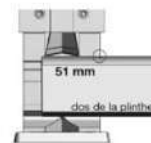
### Mode de pose :

Mise en œuvre et type de colle (type 225 ou réf 232 eurosol montage de chez Forbo) suivant préconisations du fabricant

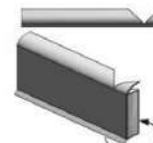
Instructions de découpe au grugeoir (réf 153) pour la finition des extrémités



Mesurer 51 mm depuis l'extrémité, et les repérer sur le profil.



Placer ensuite la plinthe en ajustant le repère précisément sur l'arête de la surface de butée. Abaisser le levier pour gruger l'angle extérieur.



Rabattre l'extrémité et coller ensemble les surfaces en HDF.



L'extrémité de la plinthe est ainsi dotée d'une finition sur mesure, de décor indentique, au niveau des encadrements de portes, extrémités et escaliers.

## Références coloristiques



1132 - blanc



1012 - gris clair



1209 - gris anthracite

## Schéma technique

Disponible en  
60 mm  
80 mm  
100 mm

