


# Entretien des sols Colorex & Colorex Plus

Forbo et son service technique proposent une assistance au personnel d'entretien pour la mise en place de protocoles adaptés

## nettoyage manuel



INTERVENTION	OPÉRATIONS	MATÉRIEL	PRODUITS D'ENTRETIEN	MÉTHODE	FRÉQUENCES	REMARQUES
ENTRETIEN COURANT	Balayage humide ou Aspiration	Balai trapèze <sup>1</sup> + Gaze imprégnée ou Aspirateur	-	Commencer par le périmètre de la pièce et finir par le centre sans revenir sur la surface déjà traitée.	fonction du trafic et de l'empoussièrement	
	Lavage à plat	Balai rasant <sup>2</sup> + Microfibre	Solution détergente eau + détergent neutre <sup>1</sup>		Peut varier 1 fois / jour 1 fois / 5 jours	
ENTRETIEN PÉRIODIQUE	Balayage humide ou Aspiration	Balai trapèze <sup>1</sup> + Gaze imprégnée ou Aspirateur	-	Répartir uniformément la solution alcaline, laisser agir quelques minutes et récupérer les eaux de lavage. Rincer à l'eau claire.	fonction de l'encrassement	Dans le cas d'un trafic très élevé, nous vous conseillons systématiquement un entretien mécanique plutôt que manuel.
	Lavage à plat	Balai rasant <sup>2</sup> + Microfibre	Solution détergente eau + détergent alcalin <sup>2</sup>		Peut varier 1 fois / 15 jours 1 fois / mois	
ENTRETIEN PÉRIODIQUE & mise en service	Reprendre l'entretien <b>mécanique</b> PÉRIODIQUE		Solution détergente eau + détergent alcalin <sup>2</sup>	Reprendre l'entretien <b>mécanique</b> PÉRIODIQUE	Occasionnel	Si l'entretien manuel nécessite un complément (voir <i>Nota</i> ).

**Nota** : Dans le cas d'un chantier particulièrement encrassé, l'utilisation d'un produit de restauration permettra de redonner au revêtement son aspect initial (Tanex Allround de Werner & Mertz Professional, Taski Jontec Linosafe de Diversey Care, Maxx Forte2 d'Ecolab, Copex de Kiehl, Nettoyant Intensif R de Dr Schutz). Les décapants (pH<10) seront utilisés en dilution selon les préconisations des fabricants (les pH plus élevés étant plus appropriés aux carrelages). L'utilisation d'autres solutions de restauration mal appropriées, le non-respect du dosage ou du temps d'application peuvent altérer la protection de surface. Ne pas utiliser de disques agressifs de couleur noir, marron ou vert. Dans le cas des locaux ouverts directement sur l'extérieur, il est nécessaire de prévoir des tapis de protection de dimensions suffisantes (Selon la norme NF DTU 53.2). Les gammes de tapis souples CORAL et rigides NUWAY, offrent la solution de protection la plus adaptée en captant efficacement les particules abrasives, les poussières et l'humidité aux accès d'un bâtiment.



FABRICANTS	WERNER & MERTZ PROFESSIONAL Tél. 01 69 18 95 30	DIVERSEY CARE Tél. 01 45 14 76 76	ECOLAB Tél. 01 49 69 65 00	KIEHL Tél. 03 88 59 52 25	Dr SCHUTZ Tél. 09 67 14 16 68
Détergent neutre <sup>1</sup>	TAWIP original AROMA TAWIP phenix* *méthode manuelle uniquement	TASKI JONTEC ASSET TASKI JONTEC 300 Pur-Eco	NEOMAX F MAXX MAGIC2	PROCUR CONCENTRÉ AMBITAL ECO CONCENTRÉ	PU CLEANER
Détergent alcalin <sup>2</sup>	TANEX ALLROUND	TASKI JONTEC LINOSAFE	MAXX FORTE2	COPEX	NETTOYANT INTENSIF R

DOSAGE ou autres données techniques : selon recommandations des fabricants. Les produits d'entretien ont été testés par nos soins. D'autres produits pourront être utilisés sous réserve d'essais préalablement faits par FORBO FLOORING SYSTEMS.

 cliquer sur le nom du fabricant pour accéder à l'accueil de son site web  
 cliquer sur le nom du produit pour accéder à sa fiche technique

**forbo**

FLOORING SYSTEMS

# Entretien des sols Colorex & Colorex Plus

Forbo et son service technique proposent une assistance au personnel d'entretien pour la mise en place de protocoles adaptés

## nettoyage mécanique


INTERVENTION	OPÉRATIONS	MATÉRIEL	PRODUITS D'ENTRETIEN	MÉTHODE	FRÉQUENCES	REMARQUES
ENTRETIEN COURANT & HEBDOMADAIRE	Balayage humide ou Aspiration	Balai trapèze <sup>1</sup> + Gaze imprégnée ou Aspirateur	-	-	Fonction du trafic et de l'empoussièrement Peut varier 1 fois / jour 1 fois / 5 jours	L'entretien peut être réalisé avec une autolaveuse + détergent neutre. <sup>1</sup> (voir *Conditions)
	Nettoyage	Monobrosse bi-vitesse <sup>3</sup> 200 trs/min + disque rouge <sup>A</sup>	Solution détergente eau + détergent neutre <sup>1</sup>	Vaporiser la solution détergente au sprayer.		
ENTRETIEN PÉRIODIQUE & mise en service	Balayage humide ou Aspiration	Balai trapèze <sup>1</sup> + Gaze imprégnée ou Aspirateur	-	Répartir uniformément la solution, laisser agir quelques minutes et nettoyer avec une monobrosse 200 trs/min + disque bleu.	Fonction de l'encrassement Peut varier 1 fois / 15 jours 1 fois / mois	Un entretien courant à l'autolaveuse performant peut dispenser de réaliser un entretien périodique.  Cas particulier : pour des dalles non soudées sur plancher technique consulter notre service technique.
	Nettoyage	Monobrosse bi-vitesse <sup>3</sup> 200 trs/min + Disque bleu <sup>B</sup>	Solution détergente eau + détergent neutre <sup>1</sup>	Aspirer les eaux de lavage et rincer à l'eau claire.		
	Lustrage facultatif selon aspect final désiré	Monobrosse bi-vitesse <sup>3</sup> 400 trs/min + Disque blanc ou beige <sup>C</sup>	-	Si besoin, après séchage effectuer un lustrage avec une monobrosse 400 trs/min + disque blanc ou beige.		

\*Conditions : Les joints seront alors soudés à chaud avec étanchéité en rives pour toutes les zones nécessitant l'absence d'infiltration d'eau. Pour un entretien à l'autolaveuse sans joint soudé ni étanchéité en rives, se rapprocher du fabricant du matériel d'entretien qui confirmera que ses machines garantissent l'absence d'infiltration et de stagnation d'eau.



FABRICANTS	WERNER & MERTZ PROFESSIONAL Tél. 01 69 18 95 30	DIVERSEY CARE Tél. 01 45 14 76 76	ECOLAB Tél. 01 49 69 65 00	KIEHL Tél. 03 88 59 52 25	Dr SCHUTZ Tél. 09 67 14 16 68
Détergent neutre <sup>1</sup>	TAWIP original AROMA TANET SR15	TASKI JONTEC ASSET  TASKI JONTEC 300 Pur-Eco	NEOMAX F  MAXX MAGIC2	PROCUR CONCENTRÉ  AMBITAL ECO CONCENTRÉ	PU CLEANER

DOSAGE ou autres données techniques : selon recommandations des fabricants. Les produits d'entretien ont été testés par nos soins. D'autres produits pourront être utilisés sous réserve d'essais préalablement faits par FORBO FLOORING SYSTEMS.

 cliquer sur le nom du fabricant pour accéder à l'accueil de son site web  
cliquer sur le nom du produit pour accéder à sa fiche technique