

Entretien des panneaux muraux Marmoleum® avec Topshield2™ de Forbo

Entretien recommandé pour:

- Panneaux muraux Marmoleum® de Forbo
- Feuille Marmoleum® de Forbo, Walton, Marmoleum® Decibel et feuille Marmoleum® Composition à installation directe sur les murs (Marmoleum® Wainscot)

Vous devez toujours consulter et suivre les recommandations des **Directives générales d'entretien des planchers** avant de commencer tout processus de nettoyage.

Procédure de nettoyage des taches

Les matériaux nouvellement posés doivent être protégés contre la saleté de construction et les dommages. Il faut suivre les procédures de nettoyage initial pour toutes les nouvelles poses exposées à une circulation et à une saleté de construction normales. On recommande d'attendre au moins cinq jours avant toute procédure de nettoyage à l'eau pour permettre à l'adhésif de sécher et de durcir adéquatement. Cette période d'attente peut varier selon le substrat, les conditions du site ou l'adhésif employé. Pour de plus amples renseignements, veuillez communiquer avec le service de soutien technique de Forbo.

1. Les taches et les dégâts doivent être nettoyés le plus rapidement possible.
2. Les matériaux très salissants comme la gomme à mâcher, le vernis à ongles, le rouge à lèvres, l'asphalte, les crayons, l'encre, les marqueurs, la peinture, la laque, l'émail, le goudron ou les aliments doivent être nettoyés avec soin en grattant soigneusement avec le côté plat d'une spatule en plastique ou un grattoir à lame émoussée.



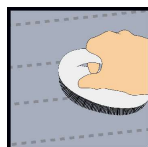
3. Préparez une solution nettoyante en diluant un produit nettoyant à pH neutre conformément aux recommandations du fabricant. Le pH de la solution nettoyante doit se situer entre 6,0 et 8,0.



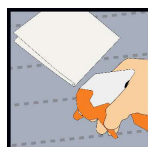
4. Appliquez la solution nettoyante sur le Marmoleum® de Forbo à l'aide d'un chiffon en microfibre ou d'une éponge.



5. Pour les taches difficiles à base de solvant (encre, émail, etc.), appliquez le dissolvant d'adhésif Forbo à l'aide d'un chiffon en microfibre propre ou d'une éponge.



6. Frottez la zone à l'aide d'un chiffon en microfibre propre ou d'une éponge pour faire décoller les salissures et les enlever. Lorsque le revêtement de sol est très sale, frottez délicatement la surface à la main à l'aide d'une brosse en nylon souple. N'utilisez PAS de tampons à laver rudes et abrasifs.



7. À l'aide d'un chiffon en microfibre propre ou d'une éponge, rincez en profondeur la zone touchée avec de l'eau fraîche propre.

8. Laissez le matériau sécher complètement avant d'autoriser la circulation.

Entretien des panneaux muraux Marmoleum® avec Topshield2™ de Forbo

Nettoyage de routine

1. Retirez tous les débris, les débris, le sable et la poussière de la surface.

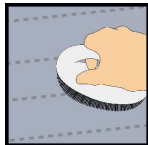
2. Suivez les procédures de nettoyage des taches selon les besoins pour éliminer les marques sur le Marmoleum® de Forbo.



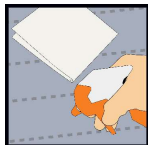
3. Préparez une solution nettoyante en diluant un produit nettoyant à pH neutre conformément aux recommandations du fabricant. Le pH de la solution nettoyante doit se situer entre 6,0 et 8,0. N'utilisez PAS de nettoyants acides ou alcalins nocifs.



4. Appliquez la solution à l'aide d'un chiffon en microfibre ou d'une éponge. L'application peut être faite au moyen d'un vaporisateur. Appliquez assez de nettoyant sur la surface pour qu'elle demeure humide, mais ne l'inondez PAS.



5. Frottez la zone à l'aide d'un chiffon en microfibre propre ou d'une éponge pour faire décoller les salissures et les enlever. Lorsque le revêtement de sol est très sale, frottez délicatement la surface à la main à l'aide d'une brosse en nylon souple. N'utilisez PAS de tampons à laver rudes et abrasifs.



6. À l'aide d'un chiffon en microfibre propre ou d'une éponge, rincez en profondeur la zone touchée avec de l'eau fraîche propre.

7. Répétez le procédé au besoin.

8. Laissez le matériau sécher complètement avant d'autoriser la circulation.

Pour de plus amples renseignements, consultez notre site Web à l'adresse www.forboflooringNA.com ou communiquez avec le service de soutien technique et de formation de Forbo au 1-800-842-7839.