








Sarlibase acoustic

Forbo Sarlibase acoustic er et lamineret PVC-underlag med glasfleeceforstærkning og skumbagside, der giver ekstra akustisk ydeevne til vinylprodukter. Det kan bruges med Eternal og Step.

- Trinlydsreduktion på 18 dB kan opnås med Forbo vinyl installeret på Sarlibase acoustic
- Som med ethvert blødt underlag øges tolerancen for indryksmærker sammenlignet med en gulvbelægning klæbet direkte til undergulvet. Se værdierne for trinlydsreduktion og indryksmærker angivet i nedenstående tabel:

	Thickness	Total tykkelse	EN 428	2,00 mm	otal tykkelse
	Roll width	Rullebredde	EN 426	2,00 m	
	Roll length	Rullelængde	EN 426	35 lm	
	Weight	Vægt	EN 430	1,2 kg/m ²	
	Impact sound reduction	Trinlydsdæmpning	ISO 717-2	≥18 dB*	
	Residual indentation	Indryksbestandighed	EN 433	Surestep: <0,30 mm* Eternal <0,20 mm*	
	Fire resistance	Brandklassificering	ISO 9239-1	CRF 8,2 kw/m ² Smk dvlp 146% min	

*Blivende restindtryksværdier er indikative og kan variere ved forskellige typer lim og lim-mængde.

*Trinlydsdæmpningen er testet sammen med vores 2 mm vinyl banevare.

Montering

- Sarlibase akustik lægges i samme retning som gulvbelægningen. Montér topbelægningen med minimum 20 cm forskydning.
- Kantskær banerne for at sikre, at der opnås en god tæt samling mellem banerne. Tætte samlinger sikrer minimum af telegrafering af samlingen til topbelægningen.
- Forbo Sarlibase acoustic skal fuldklæbes til undergulvet med en egnet vandbaseret vinylklæber.
- Vinylgulvbelægninger skal klæbes til Sarlibase acoustic med en egnet vandbaseret vinylklæber. Her skal der anvendes så sen hæfteklæbning som muligt for at undgå buledannelse.
- Når du trimmer sømme i gulvbelægningen, skal du passe på ikke at skære i underlagets overflade. Brug evt. et passende beskyttelsesmateriale mellem underlaget og gulvbelægningen
- Lad Sarlibase Acoustic stå i 24 timer, før gulvbelægningen monteres.

