

Modtagelse og opbevaring på byggeplads

Generelt for modtagelse af varer henviser vi til vores samhandelsbetingelser. Hvis Linoleum skal opbevares på byggepladsen skal der afsættes passende plads til dette. Opbevaringsområdet skal være tørt og have en temperatur på min. 17 gr. C. Ruller skal placeres opretstående med produktlabel placeret opad således den let kan aflæses. Vær opmærksom på at sikre ruller mod fald da materialerne er tunge.

Inden selve monteringen påbegyndes skal der være afsat tid til, at linoleummet kan akklimatiseres. Akklimatiseringen sker ved, at linoleummet opskæres og stilles lodret i løst oprullet form i mindst 24 timer før pålægning. En emballeret rulle vil selv efter længere tids opbevaring i bygningen ikke kunne forventes at være i fugtmæssig ligevægt med omgivelserne.

Kasser med linoleumsfliser placeres under samme forhold som ruller, og vi anbefaler at der max. placeres 5 kasser oven på hinanden.

Forbo påtager sig ikke ansvar for fejl som kan henføres til, at gulvet er monteret på et underlag af gamle gulve (f.eks. trægulve) eller andre ukurante undergulve.

Forudsætninger

Undergulvet skal være jævnt og tørt, uden revner og have en tilstrækkelig styrke. Ved lægning af ovenstående linoleumsprodukter må den relative fugtighed, RF, i almindelig bygningsbeton ikke overstige 85%.

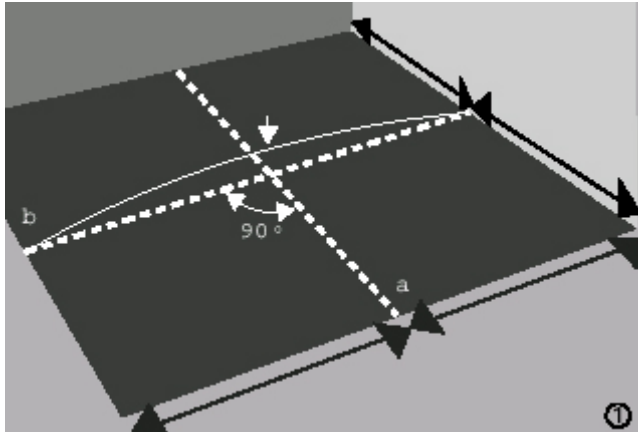
Ved gulvkonstruktioner med et højt cementindhold ($vbt < 0,38$) eller vacuumbehandlet beton skal man være særlig opmærksom på fugtindholdet og overfladelagets sugeevne. Temperaturen på underlag, lim og gulvbelægning skal ved lægningen være mindst $+18^{\circ} C$, og RF i lokalet max. 60%.

Underlag af træfiberplader forudsættes at have et fugtindhold på 8% (40% RF ved $+20^{\circ} C$), så der ikke opstår bevægelser, som senere kan forårsage skader. Forandringer i materialet kan opstå på grund af f.eks. unormal fugtpåvirkning fra underlaget, bevægelser i underlaget, varme fra f.eks. varmerør, som giver en gulvtemperatur på over $+27^{\circ} C$, osv.

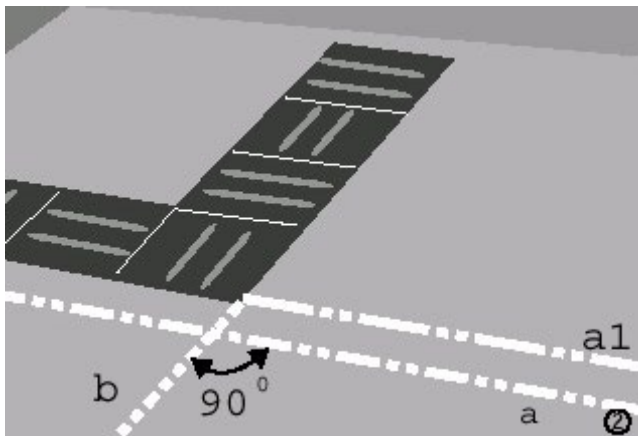
Limanbefaling

Vandbaserede klæbere egnet til linoleum. Som Cascolin fra Casco. Ved Marmoleum decibel anvendes egnet vinylklæber som Casco proff. Vær opmærksom på, at vinyllimen og decibelbagsiden i kombination tørrer langsommere.

Lægningsanvisning for fliser



1. Markér rummets midterlinier med en kridtsnor. Linierne skal være vinkelrette på hinanden.



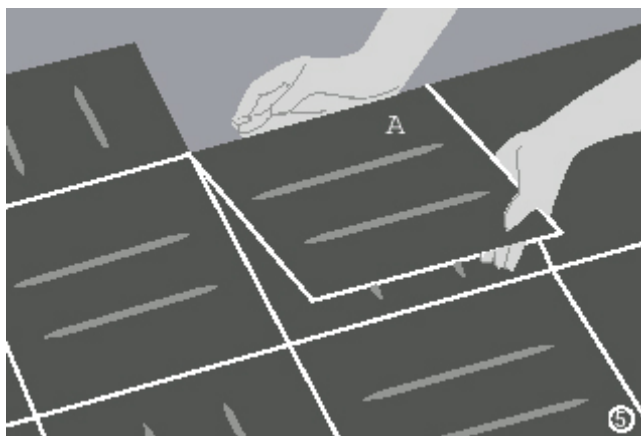
2. Læg en række fliser ud for at se, hvor store fliserne nærmest væggen skal være.



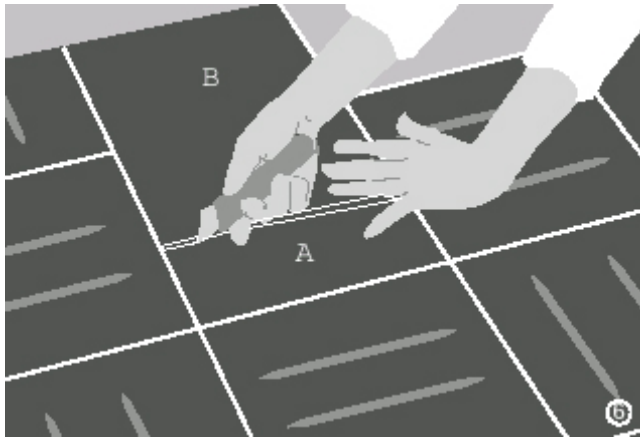
3. Uanset mønsteret bør kantfliserne være lige store og større end en halv flise. For at opnå dette kan det være nødvendigt at lave nye streger, som er forskudt parallelt med midterlinjerne. Fordel lim jævnt over den første fjerdedel af rummet, men ikke hvor kantfliserne skal lægges.



4. Læg fliserne i den våde lim, og tryk hver enkelt flise fast. Gnid derefter hele overfladen. Arbejd fra linjerne ud mod væggen, indtil den sidste flise er lagt. Skrab al lim uden for fliserne væk med en spartel. Påfør lim på den næste fjerdedel, og fortsæt på samme måde, indtil alle fliserne er lagt.



5. Den første kantflise tilpasses nu ved at lægge den omhyggeligt ovenpå den tilgrænsende flise.



6. En hjælpeflise lægges som udmåling mod væggen. Skærelinien markeres med en kniv, og flisen skæres ud lige efter linien ved hjælp af en lineal.



7. På denne måde tilpasses alle kantfliserne i rækkefølge. Der smøres lim på kantområdet, og kantfliserne trykkes og gnides fast på samme måde som de hele fliser. Når denne beskrivelse følges, kommer fliserne til at ligge parallelt med rummets vægge. Fliserne kan naturligvis også lægges diagonalt eller i andre vinkler. Linierne skal også her være vinkelrette på hinanden.

Vedligeholdelse

Se separat rengørings- og vedligeholdelsesanvisning. Bemærk! Nyt linoleum kan af og til have en let gultoning på overfladen. Denne toning forsvinder efter kort tid i dagslys, og materialet får herefter sin originalfarve.

Hvis der opstår problemer

Når du køber Marmoleum dual fliser, er det vigtigt, at du gør dig klart, at der er tale om et fliseprodukt, som i lighed med andre produkter er underlagt forskellige tolerancer. Det er specielt vigtigt at være opmærksom på, at tykkelses-tolerancen på vores linoleumsfliser er 2,5 mm +/- 0,15 mm. Dette kan i nogen tilfælde give mærkbare overgange mellem fliserne. Kontakt Forbo, hvis gulvmaterialet er beskadiget eller har fejl. Læg ikke produkter med synlige fejl! I dette tilfælde dækkes materialeomkostningerne. Ved returnering af varer skal pakke- eller parti- og rullenummer altid opgives.

Transportskader

Synlige transportskader skal noteres på fragtsedlen ved modtagelse af varerne. Skader, som ikke er synlige ved modtagelsen, meldes hurtigst muligt til Forbo og transportøren, dog senest inden 7 dage. Ovenstående anvisninger og anbefalinger er baseret på egne prøvelægninger. Vi påtager os dog intet ansvar for arbejdsresultater, som er påvirket af lokale omstændigheder, da disse ligger uden for vores kontrol.