

Instalace

PŘÍPRAVA

K přípravě

Nábytkové linoleum Desktop je dodáváno v rolích. Materiál doporučujeme nařezat na kusy s přesahem. Před instalací dejte řezům dostatek času, aby se aklimatizovaly při pokojové teplotě.

Povrch desky

Povrch panelu musí být hladký bez jakýchkoliv nerovností. Povrch byste měli zbrousit brusným papírem K120 nebo jemnějším.

LEPENÍ

Určení typu povrchu

Pokud povrch desky absorbuje vodu jako většina neošetřených panelů na bázi dřeva, lze k lepení použít běžné bílé PVAc lepidlo. Pokud preferujete, lze k lepení použít také kontaktní lepidlo PSA.

Když povrch desky neabsorbuje vodu, např. u pevných desek s fenolovým jádrem, HPL panelů nebo potažených materiálů, je nutné povrch zbrousit brusným papírem K120 nebo jemnějším. K přilepení lze použít kontaktní lepidlo PSA.

Prostudujte si návod k použití od výrobce lepidla.

LISOVÁNÍ

Vyvážení panelu

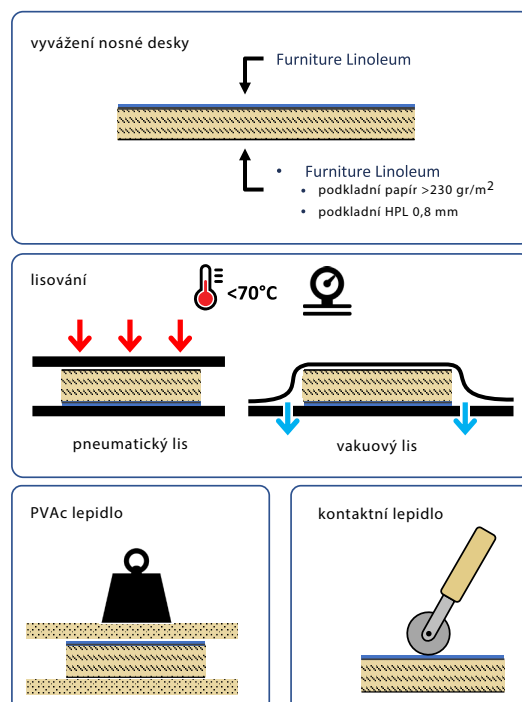
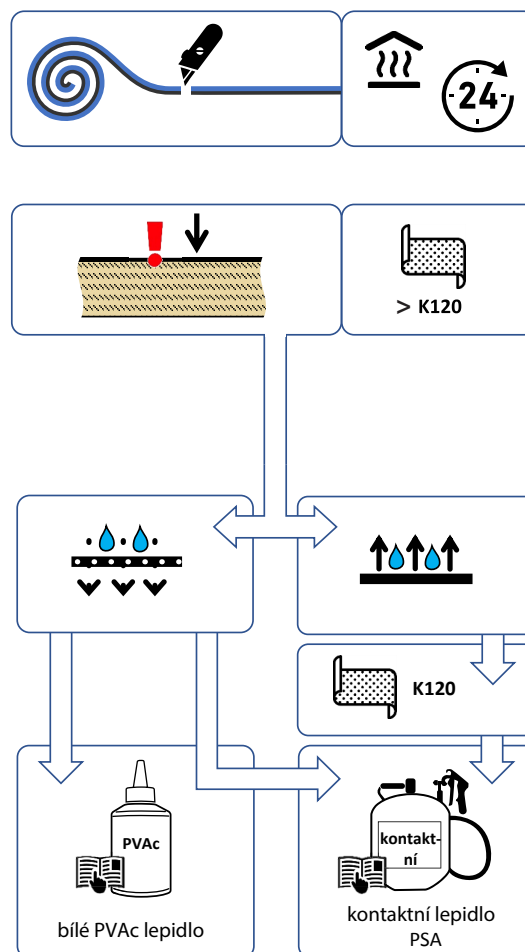
Pravidlo číslo jedna pro laminaci je vyvážení panelové desky laminací protilehlého povrchu stejným materiálem (protitahem), tj. linoleem Desktop se stejným lepidlem. Alternativně je v praxi vidět také použití podkladního papíru >230 gr/m² nebo protitahu HPL 0,8 mm.

Lisování

K lisování nábytkového linolea lze použít pneumatický nebo vakuový lis. Udržujte tlak nižší než ten u HPL a teploty pod 70 °C. Prostudujte si návod k použití od výrobce lepidla.

Malé zatížení

Pro práci v malém měřítku lze použít zatížení jiným předmětem nebo za pomoci svorek. Při použití kontaktního lepidla může postačovat gumový váleček.

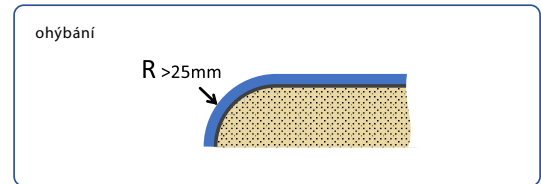


Tipy

ZAKONČOVÁNÍ

Poloměr ohybu

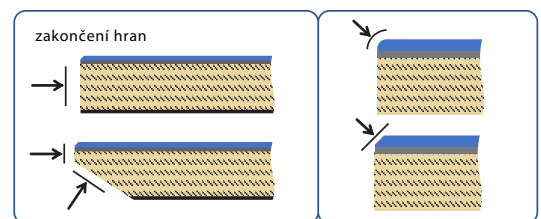
Nábytkové linoleum lze ohýbat na hranu s poloměrem větším než 25 mm. Čím je nábytkové linoleum více zahřáté, tím snadněji se ohýbá. Vyhněte se ohýbání, pokud je materiál studený.



ZAKONČOVÁNÍ OKRAJŮ

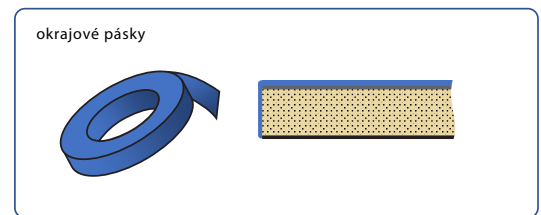
Zakončení hran

Okraje desky mohou být zakončeny několika způsoby. Nejjednodušším způsobem je odříznout Desktop u okraje i s hranou samotné panelové desky, např. překližky nebo černé MDF.



Okrajové pásy

Okrajová páska se používá, když preferujete zakrýt okraj panelu. Okrajové pásy jsou dostupné v několika materiálech a šířkách, např. ABS, dřevo, atd.



Pro více informací navštivte www.forbo-flooring.cz/desktop nebo kontaktujte technického zástupce Forbo.