

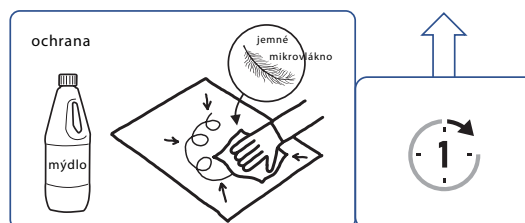
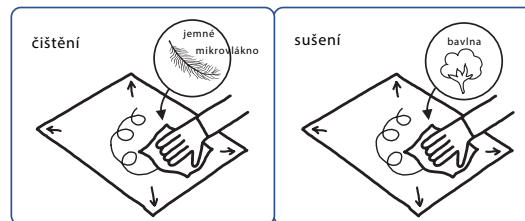
## Čištění a údržba

### PRAVIDELNÉ ČIŠTĚNÍ

K omytí povrchu použijte jemnou tkaninu z mikrovlákna. K vysušení povrchu použijte jemnou bavlněnou tkaninu, která nepouští vlákna. Pravidelné čištění lze provádět jen vodou. K opakovanému čištění lze použít jemný mýdlový prostředek, např. Forbo Monel rozpuštěný ve vodě v poměru 1 : 20. Před zabalením a odesláním se doporučuje provést prvotní čištění.

### PRAVIDELNÉ OŠETŘENÍ

Vybranou oblast ošetřete 100% neutrálním prostředkem na jemné mýdlové bázi, např. Forbo Monel. Následuje pravidelné čištění po 1 hodině.



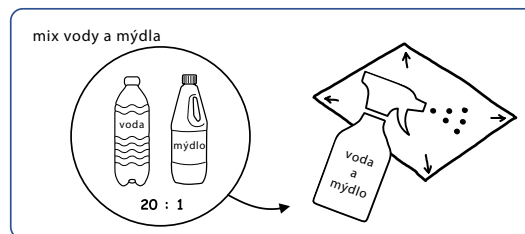
### TYPY K ČIŠTĚNÍ

Používejte k čištění jemné tkaniny. Nepoužívejte žádné abrazivní čisticí prostředky.

Pokud voda z vodovodu po čištění zanechává stopy vodního kamene, použijte balenou vodu (demineralizovanou).

#### Snadné čištění

Pro aplikaci vlastního mýdlového roztoku k ošetření před čištěním povrchu lze použít rozprašovač s dávkovačem, např. mix vody a jemného mýdla.




## Tipy

### OCHRANA A RENOVACE

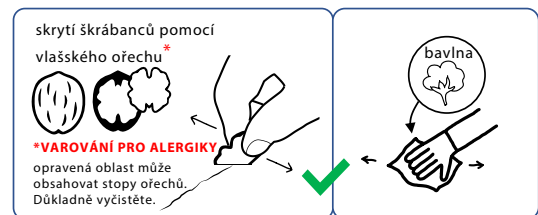
#### Ochrana

Chraňte povrch před kontaktem s abrazivními materiály.  
Použijte ochranné filcové podložky.



#### Skrytí škrábanců

Škrábance lze skrýt do určité míry jádrem vlašského ořechu.  
Přetřete poškrábanou oblast bílým jádrem ořechu, které obsahuje rostlinné oleje, které se po ošetření povrchu nelesknou. Doporučuje se po renovaci celý povrch řádně očistit.



Pro více informací navštivte [www.forbo-flooring.cz/desktop](http://www.forbo-flooring.cz/desktop) nebo kontaktujte technického zástupce Forbo.