

Diversey



Forbo

FLOORING SYSTEMS



Homogeeniset vinyylilattiat

Forbon homogeeniset vinyylilattiat ovat helppohoitoisia kestävän SMART top-pintakäsittelyn ansiosta. Sen ainutlaatuinen koostumus varmistaa erinomaisen vastustuskyvyn naarmuuntumista ja tahroja vastaan.







Lattianhoitoon tarvitaan nyt vain **TWISTER + VESI = TIMANTTISEN PUHTAAT LATTIAT**. Twister on Kestävän kehityksen mukainen, vallankumouksellinen puhdistusmenetelmä kovien lattiamateriaalien **päivittäiseen ja jaksottaiseen puhdistamiseen sekä niiden peruskunnostukseen**. Laikka valmistetaan kierrätetyistä muovipulloista. Tehoaineena toimivat miljardit, pienet, synteettiset timanttihiukkaset yhdessä vesijohtoveden kanssa.





Sphera
Sphera SD | EC
Termastar
Colorex (ESD-lattia)

Homogeeniset vinyylilattiat

	Puhdistusaine	Menetelmä
Käyttöönottopuhdistus 	Sani Calc free Annostus: 10-25 ml / 5 litraa viileää vettä Jontec Forward Free Annostus: 25-50 ml / 5 litraa viileää vettä	HUOM! Jos lattialla on rakennusaikaista pölyä, poista se ensin Sani Calc freellä. Pese lattia vihreällä Twister-laikalla. Käytä tarvittaessa epäsuoraa puhdistusmenetelmää (= imusuulake pidetään ylös nostettuna ja imumoottori pois päältä ensimmäisellä ajokerralla. Toisella ajokerralla imusuulake lasketaan alas ja lattia pestään normaalisti).
Ylläpitosiivous 	Jontec 300-sarjan tuotteet Annostus: 5-10 ml / 5 litraa viileää vettä	Nihkeä- tai kosteapyyhi lattia mikrokuituisella moppi- tai kuivainpyyhkimellä.
Ylläpitosiivous 	Vesi 	Pese lattia vihreällä Twister-laikalla. Käytä erityistä kiiltoa vaativille lattioille päivittäisessä siivouksessa violettiä tai harmaata Twister-laikkaa.
Jaksottainen siivous 	Vesi 	Pese lattia keltaisella Twister-laikalla. Käytä tarvittaessa epäsuoraa puhdistusmenetelmää (= imusuulake pidetään ylös nostettuna ja imumoottori pois päältä ensimmäisellä ajokerralla. Toisella ajokerralla imusuulake lasketaan alas ja lattia pestään normaalisti). Toista sama vihreällä Twister-laikalla. Kohteesta riippuen, toista vähintään 2-4 viikkoa tai kohenna lattian kuntoa välittömästi ja toista 3-10 yliajoo/pesukerta lattian kunnosta riippuen.

Peruskunnostus

Ota yhteys Forbon asiakaspalveluun 09 862 30 300,
Diverseyn edustajaan tai soita 020 7474 220



FLOORING SYSTEMS



HUOMIOITAVAA

Pysäytä lika

Liasta suurin osa tulee ulkoa. Pysäytä lika jo ovelle tehokkaalla ja riittävällä mattojärjestelmällä.

Ylläpito

Suosi lattian ylläpidossa koneellisia menetelmiä. Säännöllinen ja riittävä yhdistelmäkoneen käyttö on tehokas ja nopea tapa pitää lattiat hyvässä kunnossa ja yhdessä jaksottaisen puhdistuksen kanssa siirtää peruspuhdistuksen tarvetta.

Epäsuoramenetelmä yhdistelmäkoneen käytössä

Imusuulake pidetään ylös nostettuna ja imumoottori pois päältä ensimmäisellä ajokerralla. Toisella ajokerralla imusuulake lasketaan alas ja lattia pestään normaalisti

Huonekalut

Käytä huopatassuja huonekaluissa välttääksesi naarmuja. Käytä tuolien alla lattiansuojusta kulumisjälkien välttämiseksi.

Kumi

Kumi värjää helposti lattiaa, jos se hankautuu pintaa vasten. Esimerkiksi kotitalouskoneiden jalat, kumipohjaiset matot, kumilasta, kumipyöräiset vaunut ja kengänpohjat.

Tahrannoisto

Poista tahrat tuoreeltaan. Käytä valmista tahrannoistoainetta tai esim. Jontec Forward free:tä. Annostele tahrannoistolius tahralle ja anna vaikuttaa 1-3 min. Hankaa kevyesti, pyyhi tahrakohta puhtaaksi, huuhtelee vedellä ja kuivaa. Oikean tuotteen valinnassa, ota tarvittaessa yhteys Diverseyn edustajaan.