

Forbo- turvalattiat

Forbon Step-turvalattioissa on PUR-pintakäsittely, joka suojaa lattiaa naarmuuntumista ja tahriintumista vastaan. Pintakäsittelyn ansiosta lattia on helppo pitää puhtaana ja hygieenisenä.





Karkeapintaiset turvalattiat puhdistuvat parhaiten yhdistelmäkoneella ja pesuharjalla. Lian poistoon tarvitaan myös lian ja lika-asteen mukaista puhdistusainetta. Suosittelemme käytettäväksi 100 % biohajoavan SURE-tuotesarjan tuotteita tai tuotteita, joilla on ympäristömerkki.





Surestep R10
Safestep R11
Safestep R12

Forbo-turvalattiat

	Puhdistusaine	Menetelmä
Käyttöönottopuhdistus 	Sani Calc free Annostus: 10-25 ml / 5 litraa viileää vettä Jontec Forward free Annostus: 25-50 ml / 5 litraa viileää vettä	Käyttöönottopuhdistus voidaan tehdä noin 1 viikon kuluttua lattian pinnoittamisesta! HUOM! Jos lattialla on rakennusaikaista pölyä, poista se ensin Sani Calc freellä Pese lattia yhdistelmäkoneen ja pesuharjan kanssa. Käytä tarvittaessa epäsuoraa puhdistusmenetelmää (= imusuulake pidetään ylös nostettuna ja imumoottori pois päältä ensimmäisellä ajokerralla. Toisella ajokerralla imumoottori kytketään päälle ja imusuulake lasketaan alas ja lattia pestään normaalisti).
Ylläpitosiivous 	Valitse puhdistusaine käyttökohteen mukaan esim. Jontec 300 free, Jontec Forward free, Suma Gel Force, SURE Degreaser & Cleaner	Pese pesuharjalla. Nihkeä- tai kosteapyyhinnässä käytä hankausmoppia.
Ylläpitosiivous 	Valitse puhdistusaine käyttökohteen mukaan esim. Jontec 300 free, Jontec Forward free, Suma Gel Force, SURE Degreaser & Cleaner	Pese lattia yhdistelmäkoneen ja pesuharjan kanssa. Käytä tarvittaessa epäsuoraa puhdistusmenetelmää (= imusuulake pidetään ylös nostettuna ja imumoottori pois päältä ensimmäisellä ajokerralla. Toisella ajokerralla imumoottori kytketään päälle ja imusuulake lasketaan alas ja lattia pestään normaalisti).
Jaksottainen siivous 	Valitse puhdistusaine käyttökohteen mukaan esim. Jontec Forward free, Suma Gel Force, SURE Degreaser & Cleaner	Pese lattia yhdistelmäkoneen ja pesuharjan kanssa. Käytä tarvittaessa epäsuoraa puhdistusmenetelmää (= imusuulake pidetään ylös nostettuna ja imumoottori pois päältä ensimmäisellä ajokerralla. Toisella ajokerralla imumoottori kytketään päälle ja imusuulake lasketaan alas ja lattia pestään normaalisti).

Peruskunnostus

Ota yhteys Forbon asiakaspalveluun 09 862 30 300,
Diverseyn edustajaan tai soita 020 7474 220



FLOORING SYSTEMS



HUOMIOITAVAA

Pysäytä lika

Liasta suurin osa tulee ulkoa. Pysäytä lika jo ovelle tehokkaalla ja riittävällä mattojärjestelmällä.

Käyttöönottopuhdistus

Ajallisesti oikeaan aikaan ja oikein tehty käyttöönottopuhdistus on ylläpito- ja jaksottaisen hoidon perusta. Keskimäärin käyttöönottopuhdistus voidaan tehdä noin 1 viikon kuluttua lattian pinnoittamisesta. Lattia on mekaanisen rasituksen kestävä 7 vrk jälkeen ja kemiallisen rasituksen kestävä 28 vrk jälkeen. Tarkista kemiallisen rasituksen kesto tarvittaessa valmistajalta. **Noudata aina lattiamateriaalivalmistajan ohjeita!**

Ylläpito- ja jaksottainen siivous

Suosi lattian ylläpidossa koneellisia menetelmiä. Säännöllinen ja riittävä yhdistelmäkoneen käyttö on tehokas ja nopea tapa pitää lattiat hyvässä kunnossa ja yhdessä jaksottaisen puhdistuksen kanssa siirtää peruspuhdistuksen tarvetta.

Epäsuoramenetelmä yhdistelmäkoneen käytössä

Imusuulake pidetään ylös nostettuna ja imumoottori pois päältä ensimmäisellä ajokerralla. Toisella ajokerralla imusuulake lasketaan alas ja lattia pestään normaalisti

Tahranpoisto

Poista tahrat tuoreeltaan. Oikean tuotteen valinnassa, ota tarvittaessa yhteys Diverseyn edustajaan.