



Entretien des Tapis Coral & Nuway

Forbo et son service technique proposent une assistance au personnel d'entretien pour la mise en place de protocoles adaptés


INTERVENTION	OPÉRATIONS	MATÉRIEL	PRODUITS D'ENTRETIEN	MÉTHODE	FRÉQUENCES	REMARQUES
ENTRETIEN COURANT	Aspiration	Aspirobrosseur ¹	-	Opération associant avec la même machine action mécanique + dépression.	fonction du trafic et de l'empoussièremement Peut varier 1 fois / jour 1 fois / 5 jours	-
ENTRETIEN PÉRIODIQUE	Nettoyage	Pulvérisateur ² Rotocleaner ³	Détergent textile non moussant ¹ (dosage à 5 %)	<ul style="list-style-type: none"> • Pulvériser sur les taches et les zones à fort trafic. • Remplir le réservoir du Rotocleaner avec de l'eau uniquement. • 1 passage en dispersion-brossage- récupération. • Si nécessaire 1 passage croisé en rinçage avec récupération. 	fonction de l'encrassement Peut varier 1 fois / 15 jours 1 fois / mois 1 fois / trimestre	Sera précédé d'une aspiration. Les taches courantes seront éliminées lors de l'opération elle-même. Très faible consommation de détergent et d'eau.

Nota : Les tapis Coral ne peuvent pas être nettoyés en machine à laver industrielle.



FABRICANTS	WERNER & MERTZ PROFESSIONAL Tél. 01 69 18 95 30	DIVERSEY Tél. 01 45 14 76 76	ECOLAB Tél. 01 49 69 65 00	KÄRCHER Tél. 01 43 99 67 15	Dr SCHUTZ Tél. 09 67 14 16 68
Détergent textile non moussant ¹	TUBA spray-ex TUBA universal	TASKI TAPI EXTRACT	CARPET SPRAY-EX ENERGY CLEAN S	RM 764 Press & Ex RM 760 (poudre)	NETTOYANT CONCENTRÉ


DOSAGE ou autres données techniques : selon recommandations des fabricants.
Les produits d'entretien ont été testés par nos soins.
D'autres produits pourront être utilisés sous réserve d'essais préalablement faits par FORBO FLOORING SYSTEMS.

 cliquer sur le nom du fabricant pour accéder à l'accueil de son site web
cliquer sur le nom du produit pour accéder à sa fiche technique

Entretien des Tapis Coral & Nuway


Forbo et son service technique proposent une assistance au personnel d'entretien pour la mise en place de protocoles adaptés

INTERVENTION	OPÉRATIONS	MATÉRIEL	PRODUITS D'ENTRETIEN	MÉTHODE	FRÉQUENCES	REMARQUES
ENTRETIEN OCCASIONNEL	Remise en état sur chantier	Rotocleaner ³	Détergent textile non moussant ¹ (dosage à 1-2 %)	<ul style="list-style-type: none"> • 1 passage en dispersion + brossage sans récupération. • 1 passage croisé rinçage + brossage avec récupération. • 1 passage pour rinçage complet avec récupération. 	Occasionnel	Sera précédé d'une aspiration. Les taches courantes seront éliminées lors de l'opération elle-même. Très faible consommation de détergent et d'eau.
	Remise en état en local technique	Laveur haute pression ⁴	Détergent textile non moussant ¹ (dosage à 5 %)	<ul style="list-style-type: none"> • Pulvériser sur les taches et les zones à fort trafic. • Laver puis rincer au laveur haute pression laisser sécher avant remise en place. 		
ENTRETIEN PONCTUEL	Détachage	Sprayer ⁵ Brosse souple Chiffon	Détachant ²	<ul style="list-style-type: none"> • Enlever les excédants. • Pulvériser le détachant sur le chiffon et tamponner la tache. • Brosser en souplesse. • Enlever les salissures avec un chiffon propre et humide. • Rincer au chiffon humide. 	À chaque fois que nécessaire	-



FABRICANTS	WERNER & MERTZ PROFESSIONAL Tél. 01 69 18 95 30	DIVERSEY Tél. 01 45 14 76 76	ECOLAB Tél. 01 49 69 65 00	KÄRCHER Tél. 01 43 99 67 15	Dr SCHUTZ Tél. 09 67 14 16 68
Détergent textile non moussant ¹	TUBA spray-ex TUBA universal	TASKI TAPI EXTRACT	CARPET SPRAY-EX ENERGY CLEAN S	RM 764 Press & Ex RM 760 (poudre)	NETTOYANT CONCENTRÉ
Détachant ²	TUBA spot TANEX gum-ex (chewing-gum)	TASKI TAPI SPOT EX 1 TASKI TAPI SPOT EX 2	CARPET A CARPET B CARPET FREEZE (chewing-gum)	RM 769	FLECK & WEG SUPERDETACHANT R (chewing-gum)

DOSAGE ou autres données techniques : selon recommandations des fabricants.
Les produits d'entretien ont été testés par nos soins.
D'autres produits pourront être utilisés sous réserve d'essais préalablement faits par FORBO FLOORING SYSTEMS.

 cliquer sur le nom du fabricant pour accéder à l'accueil de son site web
cliquer sur le nom du produit pour accéder à sa fiche technique