

Entretien des sols linoléum avec traitement topshield™ PRO

Forbo et son service technique proposent une assistance au personnel d'entretien pour la mise en place de protocoles adaptés

nettoyage manuel



INTERVENTION	OPÉRATIONS	MATÉRIEL	PRODUITS D'ENTRETIEN	MÉTHODE	FRÉQUENCES	REMARQUES
ENTRETIEN COURANT	Balayage humide ou Aspiration	Balai trapèze ¹ + Gaze imprégnée ou Aspirateur	-	Commencer par le périmètre de la pièce et finir par le centre sans revenir sur la surface déjà traitée.	fonction du trafic et de l'empoussièrement	-
	Lavage à plat	Balai rasant + Microfibre ²	Solution détergente eau + détergent neutre ¹		Peut varier 1 fois / jour 1 fois / 5 jours	
ENTRETIEN PÉRIODIQUE	Balayage humide ou Aspiration	Balai trapèze ¹ + Gaze imprégnée ou Aspirateur	-	Répartir uniformément une solution détergente pH neutre ¹ , laisser agir quelques minutes et récupérer les eaux de lavage. Rincer à l'eau claire.	fonction de l'encrassement	Dans le cas de trafics plus élevés, nous vous conseillons systématiquement un entretien mécanique plutôt que manuel.
	Lavage à plat	Balai rasant + Microfibre ²	Solution détergente eau + détergent neutre ¹		Peut varier 1 fois / 15 jours 1 fois / mois	
ENTRETIEN OCCASIONNEL & mise en service	Reprendre l'entretien mécanique PÉRIODIQUE		Solution détergente eau + détergent neutre ¹	Reprendre l'entretien mécanique PÉRIODIQUE	occasionnel	Si l'entretien manuel nécessite un complément (voir Nota).

Nota : Dans le cas d'un chantier particulièrement encrassé, l'utilisation d'un produit de restauration permettra de redonner au revêtement son aspect initial (Tanex Allround de Werner & Mertz Professional, Taski Jontec Linosafe de Diversey Care, Maxx Forte2 d'Ecolab, Copex de Kiehl, Nettoyant Intensif R de Dr Schutz). Les décapants (pH<10) seront utilisés en dilution selon les préconisations des fabricants (les pH plus élevés étant plus appropriés aux carrelages). L'utilisation d'autres solutions de restauration mal appropriées, le non-respect du dosage ou du temps d'application peuvent altérer la protection de surface. Ne pas utiliser de disques agressifs de type 3M noir, marron, vert, bleu ou tout disque avec particules abrasives (ex. disque diamant). Dans le cas des locaux ouverts directement sur l'extérieur, il est nécessaire de prévoir des tapis de protection de dimensions suffisantes (Selon la norme NF DTU 53.12). Les gammes techniques de tapis souples CORAL et rigides NUWAY, offrent la solution de protection la plus adaptée en captant efficacement les particules abrasives, les poussières et l'humidité aux accès d'un bâtiment.



FABRICANTS	FORBO / EUROCOL Tél. 03 26 77 30 30	WERNER & MERTZ PROFESSIONAL Tél. 01 69 18 95 30	DIVERSEY CARE Tél. 01 45 14 76 76	ECOLAB Tél. 01 49 69 65 00	KIEHL Tél. 03 88 59 52 25	Dr SCHUTZ Tél. 09 67 14 16 68
Détergent neutre ¹	888 EUROCLEAN UNI	TAWIP original AROMA TAWIP phenix* <small>*méthode manuelle uniquement</small>	TASKI JONTEC ASSET TASKI JONTEC 300 Pur-Eco	NEOMAX F MAXX MAGIC2	PROCUR CONCENTRÉ AMBITAL ECO CONCENTRÉ	R1000 PU CLEANER

DOSAGE ou autres données techniques : selon recommandations des fabricants. Les produits d'entretien ont été testés par nos soins. D'autres produits pourront être utilisés sous réserve d'essais préalablement faits par FORBO FLOORING SYSTEMS.

 cliquer sur le nom du fabricant pour accéder à l'accueil de son site web
 cliquer sur le nom du produit pour accéder à sa fiche technique

Entretien des sols linoléum avec traitement topshield™ PRO

Forbo et son service technique proposent une assistance au personnel d'entretien pour la mise en place de protocoles adaptés



nettoyage mécanique

INTERVENTION	OPÉRATIONS	MATÉRIEL	PRODUITS D'ENTRETIEN	MÉTHODE	FRÉQUENCES	REMARQUES
ENTRETIEN COURANT	Balayage humide ou Aspiration	Balai trapèze ¹ + Gaze imprégnée ou Aspirateur	-	Commencer par le périmètre de la pièce et finir par le centre sans revenir sur la surface déjà traitée.	fonction du trafic et de l'empoussièrement Peut varier 1 fois / jour 1 fois / 5 jours	L'entretien peut être réalisé à l'aide d'une autolaveuse + détergent neutre (pour les uniquement) ¹ en assurant une maintenance régulière du matériel.
	Lavage à plat	Balai rasant + Microfibre ²	Solution détergente eau + détergent neutre ¹			
ENTRETIEN PÉRIODIQUE & mise en service	Balayage humide ou Aspiration	Balai trapèze ¹ + Gaze imprégnée ou Aspirateur	-	-	fonction de l'encrassement Peut varier 1 fois / 15 jours 1 fois / mois	Un entretien courant à l'autolaveuse performant peut dispenser de réaliser un entretien périodique.
	Nettoyage	Monobrosse bi-vitesse 200trs/min + Disque rouge ³ _A	Solution détergente eau + détergent neutre ¹	Répartir uniformément une solution détergente de pH neutre ¹ , laisser agir quelques minutes et nettoyer avec une monobrosse à 200 tours/min + disque rouge. Aspirer les eaux de lavage et rincer à l'eau claire.		
	Lustrage facultatif selon aspect final désiré	Monobrosse bi-vitesse 400trs/min + Disque blanc ou beige ³ _B	-	Si besoin, après séchage effectuer un passage avec une monobrosse 400 tours/min + disque blanc pour un lustrage.		



FABRICANTS	FORBO / EUROCOL Tél. 03 26 77 30 30	WERNER & MERTZ PROFESSIONAL Tél. 01 69 18 95 30	DIVERSEY CARE Tél. 01 45 14 76 76	ECOLAB Tél. 01 49 69 65 00	KIEHL Tél. 03 88 59 52 25	Dr SCHUTZ Tél. 09 67 14 16 68
Détergent neutre ¹	888 EUROCLEAN UNI	TAWIP original AROMA TANET SR15	TASKI JONTEC ASSET TASKI JONTEC 300 Pur-Eco	NEOMAX F MAXX MAGIC2	PROCUR CONCENTRÉ AMBITAL ECO CONCENTRÉ	R1000 PU CLEANER

DOSAGE ou autres données techniques : selon recommandations des fabricants. Les produits d'entretien ont été testés par nos soins. D'autres produits pourront être utilisés sous réserve d'essais préalablement faits par FORBO FLOORING SYSTEMS.

 cliquer sur le nom du fabricant pour accéder à l'accueil de son site web
 cliquer sur le nom du produit pour accéder à sa fiche technique