

Marmoleum Sport en Sport Move

Marmoleum Sport is een stroeve variant van het bekende Marmoleum. Het is een linoleumsoort met een gemarmerde structuur en om het stroeve effect te behouden wordt het product niet voorzien van een fabrieksfinish.

Door het stroeve oppervlak ontstaat er tevens een goede hechting van belijningen. Het is een natuurlijk materiaal en het bestaat uit geoxideerde lijnolie en harsen, vermengd met vulstoffen zoals houtmeel, kurkmeel, kalksteen en pigmenten, het geheel gekalanderd op een juteweefsel.

Marmoleum Sport wordt geleverd in rollen met een lengte van 27 à 28 strekkende meter, is 200 cm breed en een dikte van 3,2 mm en 4,0 mm.

Het is leverbaar in de volgende kleuren:

Marmoleum Sport, 9 kleuren in een dikte van 3,2 en 4 mm dik

Marmoleum Sport Move, 4 kleuren in een dikte van 3,2 mm

Voor iedere kleur is een MC multicolour lasdraad beschikbaar, zodat de naden (bijna) onzichtbaar kunnen worden gelast.

Toepassing

Marmoleum Sport wordt gebruikt in multifunctionele sportfaciliteiten voor gymnastiek (turnen), ballet en verschillende balsporten (geen tennis en squash). Marmoleum Sport is een onderdeel van een sportvloersysteem.

Marmoleum Sport voldoet aan de nieuwste Europese norm voor sportvloeren: EN 14904 en het voldoet aan de Duitse norm DIN V 18032-2.

Marmoleum Sport is geschikt voor:

- Facilites voor multi sport-use

Alle soorten sport, behalve tennis en squash.

Beurzen, concerten, tentoonstellingen en evenementen.

- Area-elastic sportvloeren

Sportvloerconstructies waarbij een puntbelasting vering van een groter oppervlak veroorzaakt.

Area-elastic vloeren minimaliseren het risico op blessures door verspreiding van de belasting over een relatief groot oppervlak..

Installatie

De leverancier kan een gespecialiseerde sportvloerenproducent zijn die ook voor installatie zorgt, zoals:

- Basis Sportvloeren te Klarenbeek telf. 055 – 301 20 02

Maar ook een gespecialiseerd vloerenbedrijf:

- Meijers Projecten te Rotterdam telf. 010 – 462 56 30

Vloerverzorging

Reiniging na installatie

- Breng met een mop een neutraal reinigingsmiddel, bijvoorbeeld Cleaner op de vloer aan (concentratie volgens voorschrift op de verpakking).
- Schrob de vloer met een éénschijfsmachine voorzien van een borstel of een schrobpad
- Zuig het schrobwater op met een waterzuiger en mop de vloer na met schoon water. (Deze handeling herhalen indien de vloer ernstig vervuild is.)
- Breng met een mop een basislaag Monel op de vloer aan, concentratie 10%, 1 liter Monel met 9 liter water, en laat de vloer ten minste 24 uur drogen.
- Wrijf de vloer op met behulp van een éénschijfsmachine voorzien van een rode pad (3M Nederland) en een toerental 300-500 omwentelingen per minuut.

Dagelijkse reiniging

Stofzuigen is in principe mogelijk, maar weinig doelmatig. Effectief en drie keer zo snel is de stofwisser. De stofwisser rekt hygiënisch, geruisloos en snel af met stof en zanderig vuil. Aangehecht vuil kan worden verwijderd met een sopje van Monel (concentratie 2,5%, 0,25 liter Monel en 9,75 liter water.)

Periodieke reiniging

De frequentie van deze handeling is afhankelijk van de aard en het gebruik van de ruimte.

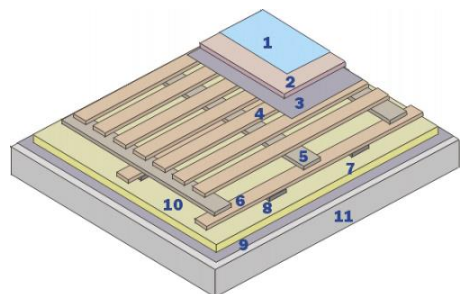
- Schrob de ruimte met een éénschijfsmachine of schrobzuigmachine (voorzien van een schrobpad of borstel) met water waaraan Monel is toegevoegd (concentratie 5%, 0,5 liter Monel en 9,5 liter water).
- Bij het gebruik van een éénschijfsmachine dient het schrobwater te worden opgenomen met een waterzuiger.
- Laat de vloer drogen.
- Indien gewenst kan de vloer worden opgewreven met behulp van een éénschijfsmachine voorzien van een rode pad (3M Nederland) en een 300-500 omwentelingen per minuut. De vloer krijgt hierdoor een zijdeglans. Laat de vloer dan minimaal 24 uur drogen.

Hoofdreiniging

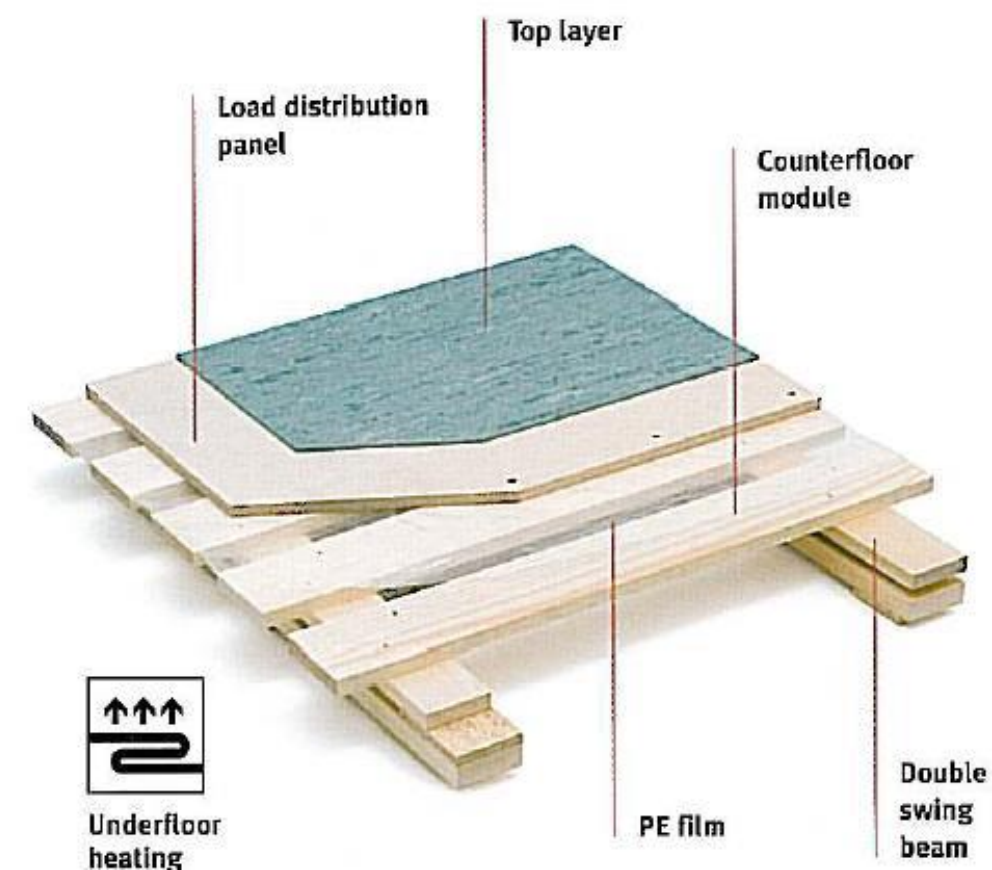
Wordt het systematisch reinigen vakkundig uitgevoerd, dan is groot onderhoud zelden nodig. Vraagt het intensieve gebruik van een vloer of de situering toch om een extra reiniging, ga dan te werk volgens de methode die is beschreven onder het kopje "Reiniging na installatie".

Voorbeelden van Area-elastic vloeren voor Marmoleum Sport.

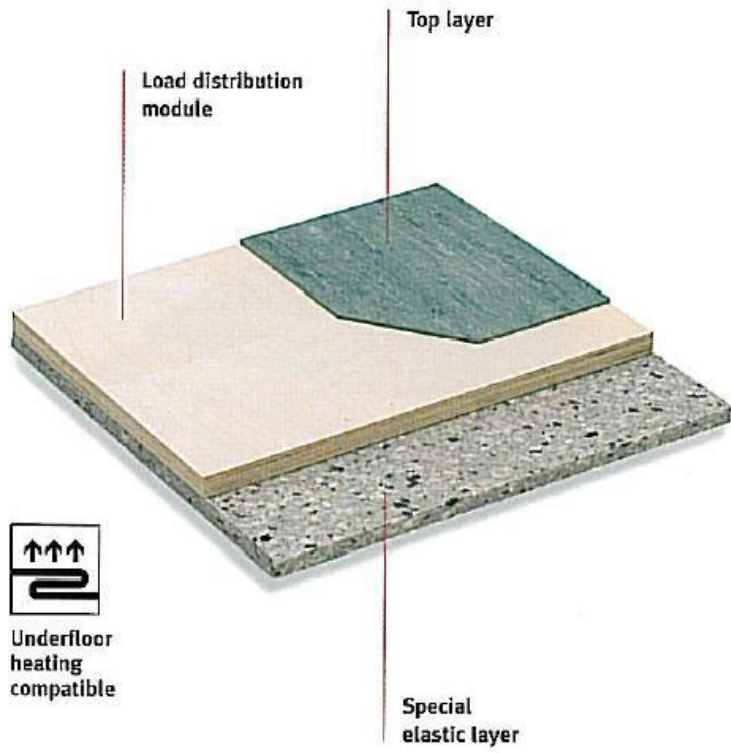
Spring system




1. Marmoleum Sport
2. Plaatmateriaal om de belasting te verdelen, bijvoorbeeld Spaanplaat of Multiplex.
3. Dampremmende folie.
4. Latten vloerconstructie
5. Dwarsgeplaatste lattenconstructie
6. Onderste lattenconstructie
7. Ultruilmateriaal
8. Vilt
9. Vochtafsluiting
10. Warmte en contactgeluidisolatie
11. Steenachtige ondervloer



Elastic system



Sandwich system



Sprung system

