








Technische Spezifikation: Sarlibase Akustik-Unterlage

Forbo Sarlibase Akustik ist eine elastische PVC-Akustikunterlage mit Glasvliesverstärkung und Schaumstoffrückseite, die zusätzliche akustische Eigenschaften für kompakte Vinylprodukte bietet.

Mit den Vinylkollektionen von Forbo, die auf Sarlibase Akustik verlegt werden, können Trittschalldämmwerte von 18 dB erreicht werden.

Wie bei jeder weichen Unterlage ist der Resteindruck im Vergleich zu einem direkt auf dem Untergrund verklebten Bodenbelag höher. In der nachstehenden Tabelle sind die Werte für die Trittschalldämmung und die Eindringhärte angegeben.

 Dicke	EN 428	2.00 mm
 Breite der Rolle	EN 426	2.00 m
 Länge der Rolle	EN 426	35 lm
 Gewicht	EN 430	1,2 kg/m ²
 Trittschalldämmung	ISO 717-2	≥18 dB*
 Resteindruck	EN 433	Surestep: <0.30 mm* Eternal <0.20 mm*
 Feuerbeständigkeit	ISO 9239-1	CRF 8.2 kw/m ² Smk dvlp 146%.min

*Die Resteindruckwerte sind Richtwerte und können je nach Art und Menge des verwendeten Klebstoffs variieren. Sarlibase Akustik kann mit ETERNAL, SURESTEP, SAFESTEP und allen kompakten** Vinylböden kombiniert werden.

**Forbo Sarlibase Akustik ist nicht für die Verwendung mit akustischen Vinyl- oder Linoleumbelägen geeignet

Leitfaden für die Installation

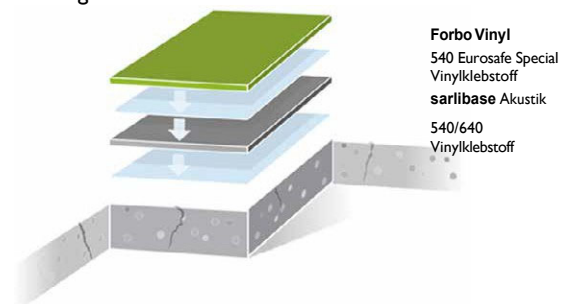
Sarlibase Akustik wird in der gleichen Richtung wie der Bodenbelag verlegt, wobei darauf zu achten ist, dass die Ränder der Unterlage einen Abstand von mindestens 50 cm zu denen des Bodenbelags haben.

Die Seitenränder sollten, falls erforderlich, beschnitten werden, um sicherzustellen, dass eine gute, enge Stoßverbindung zwischen den Bahnen erreicht wird (Lücken zwischen den Sarlibase-Bahnen werden wahrscheinlich durch den oberen Bodenbelag sichtbar).

Forbo Sarlibase Akustik wird mit einem wasserbasierten Acrylatklebstoff, z. B. 540 Eurosafe Special, ca. 200-250 g/m², auf dem Untergrund geklebt.

Vinylbodenbeläge sollten auf Sarlibase Akustik mit einem

Acrylatklebstoff auf Wasserbasis, z. B. 540 Eurosafe Special, ca. 150-200 g/m², verklebt werden.



Zu beachtende Punkte

Achten Sie beim Schneiden des Bodenbelags darauf, dass Sie nicht in die Unterlage schneiden.

Vermeiden Sie Doppelschnitte auf der Unterlage oder verwenden Sie einen geeigneten Schutz zwischen der Unterlage und dem Bodenbelag. Lassen Sie die Unterlage 24 Stunden lang liegen, bevor Sie den Bodenbelag verlegen.

Weitere Informationen erhalten Sie auf www.forbo-flooring.ch oder schreiben Sie uns an: customerservice.ch@forbo.com