

# Diversey



# Forbo


FLOORING SYSTEMS



## Linoleumilattiat

Forbon Marmoleum-linoleumilattioissa on ainutlaatuinen Topshield Pro -pintäkäsittely, joka suojaa lattiaa naarmuuntumiselta ja tahriintumiselta. Topshield Pro -käsittely Marmoleum ei vaadi vahausta ja lattia on helppohoitoinen ja kestää hyvännäköisenä vuodesta toiseen.







Lattianhoitoon tarvitaan nyt vain **TWISTER + VESI = TIMANTTISEN PUHTAAT LATTIAT**. Twister on Kestävän kehityksen mukainen, vallankumouksellinen puhdistusmenetelmä kovien lattiamateriaalien **päivittäiseen ja jaksottaiseen puhdistamiseen sekä niiden peruskunnostukseen**. Laikka valmistetaan kierrätetyistä muovipulloista. Tehoaineena toimivat miljardit, pienet, synteettiset timanttihiukkaset yhdessä vesijohtoveden kanssa.





Marmoleum

## Linoleumilattiat

	Puhdistusaine	Menetelmä
<b>Käyttöönottopuhdistus</b> 	Annostus: 10-25 ml / 5 litraa viileää vettä  Jontec Forward Free Annostus: 25-50 ml / 5 litraa viileää vettä	<b>HUOM!</b> Jos lattialla on rakennusaikaista pölyä, poista se ensin Sani Calc freellä.  Pese lattia harmaalla Twister-laikalla. Käytä tarvittaessa epäsuoraa puhdistusmenetelmää (= imusuulake pidetään ylös nostettuna ja imumoottori pois päältä ensimmäisellä ajokerralla. Toisella ajokerralla imusuulake lasketaan alas ja lattia pestään normaalisti).
<b>Ylläpitosiivous</b> 	Jontec 300-sarjan tuotteet Annostus: 5-10 ml / 5 litraa viileää vettä	Nihkeä- tai kosteapyyhi lattia mikrokuituisella moppi- tai kuivainpyyhkimellä.
<b>Ylläpitosiivous</b> 	Vesi 	Pese lattia harmaalla Twister-laikalla. Käytä harmaata Twister-laikkaa myös jos lattialla käytetään hoitoaineita.
<b>Jaksottainen siivous</b> 	Vesi 	Pese lattia vihreällä Twister-laikalla. Käytä tarvittaessa epäsuoraa puhdistusmenetelmää (= imusuulake pidetään ylös nostettuna ja imumoottori pois päältä ensimmäisellä ajokerralla. Toisella ajokerralla imusuulake lasketaan alas ja lattia pestään normaalisti). Toista sama vihreällä Twister-laikalla.  Kohteesta riippuen, toista vähintään 2-4 viikkoa tai kohenna lattian kuntoa välittömästi ja toista 3-10 yliajoa/pesukerta lattian kunnosta riippuen.

Peruskunnostus



FLOORING SYSTEMS

Ota yhteys Forbon asiakaspalveluun 09 862 30 300,  
Diverseyn edustajaan tai soita 020 7474 220



## HUOMIOITAVAA

### **Pysäytä lika**

Liasta suurin osa tulee ulkoa. Pysäytä lika jo ovelle tehokkaalla ja riittävällä mattojärjestelmällä.

### **Ylläpito**

Suosi lattian ylläpidossa koneellisia menetelmiä. Säännöllinen ja riittävä yhdistelmäkoneen käyttö on tehokas ja nopea tapa pitää lattiat hyvässä kunnossa ja yhdessä jaksottaisen puhdistuksen kanssa siirtää peruspuhdistuksen tarvetta.

### **Epäsuoramenetelmä yhdistelmäkoneen käytössä**

Imusuulake pidetään ylös nostettuna ja imumoottori pois päältä ensimmäisellä ajokerralla. Toisella ajokerralla imusuulake lasketaan alas ja lattia pestään normaalisti

### **Huonekalut**

Käytä huopatassuja huonekaluissa välttääksesi naarmuja. Käytä tuolien alla lattiansuojusta kulumisjälkien välttämiseksi.

### **Kumi**

Kumi värjää helposti lattiaa, jos se hankautuu pintaa vasten. Esimerkiksi kotitalouskoneiden jalat, kumipohjaiset matot, kumilasta, kumipyöräiset vaunut ja kengänpohjat.

### **Tahrannoisto**

Poista tahrat tuoreeltaan. Käytä valmista tahrannoistoainetta tai esim. Jontec Forward free:tä. Annostele tahrannoistoliuos tahralle ja anna vaikuttaa 1-3 min. Hankaa kevyesti, pyyhi tahrakohta puhtaaksi, huuhtelee vedellä ja kuivaa. Oikean tuotteen valinnassa, ota tarvittaessa yhteys Diverseyn edustajaan.