



Skötselanvisning

LINOLEUM

creating better environments

forbo
FLOORING SYSTEMS

Allmän information

LINOLEUM

Denna information gäller Linoleum i offentlig miljö

Praktiska skötselråd för professionell städpersonal.
För golv i bostäder finns separata detaljerade skötselråd.

STOPPA SMUTSEN REDAN I ENTRÉN

Se till att ha effektiva avtorkningssystem. Över 80% av all smuts dras in utifrån.

Med Forbo:s effektiva Coral avtorkningssystem kan det mesta av smutsen stoppas redan i entrén.

SKÖTSELSYSTEM SOM SPARAR TID, PENGAR OCH MILJÖ

Städning och underhåll utgör mer än 90% av ett golvs totalkostnad i offentliga miljöer.

Om man väljer golv där miljöaspekten är viktig bör man ta hänsyn till detta även i användningsfasen – och välja miljövänliga skötselssystem.

Miljövänliga system där städning och underhåll sker i ett och samma moment sparar arbetstid samt minskar behovet av golvvård och kemikalieåtgång, vilket skonar miljön.

För våra linoleumgolv rekommenderar vi torra och fuktiga städmetoder samt skötsel med miljövänliga vaxbaserade golvvårdssystem.

BYGGSTÄDNING

Utförs alltid efter avslutad installation för att befria golven från byggdamm och färdigställa dem för den dagliga städningen.

DAGLIG STÄDNING

Tänk på att alltid anpassa städningen och städfrekvensen efter behov. Generellt utförs städning med omväxlande torra och fuktiga metoder, maskinella eller manuella. Fuktmoppning eller kombimaskin (för större ytor) när golvvårdsvax eller rengöringsmedel ska användas. Annars räcker torra metoder som dammsugning och torr-moppning. Vaxbaserade skötselssystem är skonsamma för både golvmaterialen och miljön.

INITIALBEHANDLING?

Linoleumgolven Marmoleum, Artoleum och Walton kan tack vare sin yta med Topshield tas i bruk utan initialbehandling.

UNDERHÅLL

Det finns inga helt underhållsfria golv. För att fräscha upp ytorna rekommenderar vi att underhållspolering görs vid behov - torrpolering alt. spraypolering med golvvårdsvax. Tillförsel av golvvårdsprodukter förlänger golvens livslängd.

SVANEN-MÄRKT OCH SKONSAM SKÖTSEL

Vi på Forbo arbetar mycket långsiktigt med miljön i alla led. Därför rekommenderar vi skonsamma, effektiva och miljövänliga vaxbaserade skötselssystem med Svanen-märkning. Dessa bevarar golven och minskar behovet av kemikalier.

Forbos linoleumgolv kan även skötas med polishsystem vilket då sker i samråd med resp kemikalieleverantör.

UNIK SKÖTSELGARANTI

Vid nyinstallationer av Marmoleum/Artoleum, eventuellt i kombination med plastgolv från Forbo, erbjuder vi en kostnadsfri skötselgaranti på 10 år under förutsättning att golven sköts med vaxbaserade skötselssystem från PLS eller Gipeco. Se separat information på www.forbo-flooring.se.

Anvisning om byggstädning efter golvläggning

BYGGSTÄDNINGENS SYFTE

Rätt utförd byggstädning är ett viktigt moment som påverkar golvet funktion, ekonomi och livslängd. Under byggarbete och golvläggning uppstår ofrånkomligen spån, smuts, stoft och spill som kan skada det nya golvet yta. Även om golvet varit täckt under byggtiden ska byggstädning utföras. Stoft av t ex cement och gips kan lätt tränga in även under väl utförd täckning.

BYGGSTÄDNING AV LINOLEUMGOLV

Byggstädningen är kanske det enda tillfället då golvet verkligen behöver rengöras med våta metoder. Golvet klarar detta bra, men använd vatten varsamt så att det inte tränger in under golvsocklar och in i väggarna.

- Börja alltid med torra rengöringsmetoder: Sopning, dammsugning eller moppning.



- Skura därefter golvet med ett av kemikalieleverantören rekommenderat rengöringsmedel. Dosera enl. anvisningar.




- Använd **röd rondell** på en lågvarvig maskin.
- För att effektivt få bort alkaliskt byggdamm används ett av kemikalieleverantören rek. rengöringsmedel.
- Sug omgående upp smutslösningen. Använd våtsug eller kombimaskin.
- Skölj omgående med rent vatten. Använd så lite vatten som möjligt.
- Eftertorka golvet noggrant med fuktig mopp minst två gånger. För att effektivt få bort alkaliskt byggdamm kan ett av kemikalieleverantören rekommenderat rengöringsmedel användas vid den sista moppningen.




Anvisning för daglig städning av Linoleum



ANVÄNDNING AV VATTEN

- Modern städning av moderna golv kräver mycket liten insats av vatten. Linoleum tål att skuras tillfälligt, men skall inte regelbundet städas med mycket vatten. 
- Det är också olämpligt att regelmässigt använda våtstädning med hänsyn till att vattnet kan skada väggar, lister och möbler. Tänk på att överblivet vatten som torkar på golvet kan lämna kvar smuts som ger flammiga och fula ytor.
- I modern städning har vattnet främst till uppgift att bära och fördela rengöringsmedel och golvvårdsmedel.
- För linoleumgolv rekommenderar vi skötsel med miljövänliga vaxbaserade golvvårdssystem.


KEMIKALIER

- För rengöring och golvunderhåll i ett och samma moment rekommenderas polerbart golvvårdsvax för linoleum. Vaxet ger ett vårdande underhåll av golvytan och förlänger hållbarheten. 
- Kemikalier kan tillsättas i kombimaskin, i tvättmaskin för moppar eller i vattnet där moppar blöts innan de pressas. Följ kemikalieleverantörens anvisningar om dosering och hantering. Överdosa inte med hänsyn till resultat, ekonomi och miljö.

UTRUSTNING

- För stora öppna golvytor rekommenderas maskinell städning med kombimaskin. 
- För mindre ytor rekommenderas fukt och torr-moppning med manuella metoder. 

FLÄCKBORTTAGNING

Ta bort fläckar så snart som möjligt. Fläckar av t ex asfalt, gummi, kulspets/bläck, skokräm, olja eller andra starkt färgande ämnen kan om de får ligga länge tränga ner i materialet och blir då svårare att få bort. Använd ej starka lösningsmedel som t ex aceton, thinner etc. Ej heller grov skurnylon, stålull eller andra slipande material som repar och mattar ner ytan. 

FLÄCK AV

Choklad, fett, kaffe, juice, ägg, mm

Asfalt, olja, gummi, sot

Färgkritor, läppstift, tusch

Stearin, tuggummi

Blod

Rost

Brännmärken

TAS BORT MED

Neutralt alt. Alkaliskt rengöringsmedel i ljummet vatten.

Tvättnafta, lacknafta.

T-sprit 50%.

Kyl med kylspray eller isbitar.
Skrapa

Kallt vatten.

Oxalsyra eller citronsyra i ljummet vatten

Slipas bort med fin skurnylon.

Anvisning för periodiskt underhåll av Linoleumgolv i offentlig miljö

UNDERHÅLLSPOLERING

- Underhåll görs för att återställa och bibehålla en snygg och lättstädad yta.
- Rätt utfört underhåll eliminerar behovet av golvvård.
- Eftersom städning med golvvårdsvax i sig är ett vårdande underhåll är enkel torrpolering alt. spraypolering emellanåt allt som behövs. Använd highspeedmaskin ca 1000 -1200 varv eller lågvarvsmaskin med vit/rosa rondell.
- Hur ofta? Underhållspolering görs vid behov. Det kan vara månadsvis, kvartalsvis eller bara någon enstaka gång per år, helt beroende på användningsfrekvens och slitage.

VAX ÄR DET BÄSTA VALET

Fördelen med vaxsystem är den mycket låga kemikalieförbrukningen, bara några få gram/m² och år vid städning 5 dagar i veckan, vilket ger en mycket låg kostnad för golvvårdskemikalier samt mindre miljöpåverkan. Med kontinuerligt underhåll i regelmässig städning undviker man större insatser i periodiskt underhåll. Totalt sett är vaxsystem det bästa valet, om man ser till både ekonomi och miljö samt funktionstrygghet.



För information om renovering, se separat anvisning.

