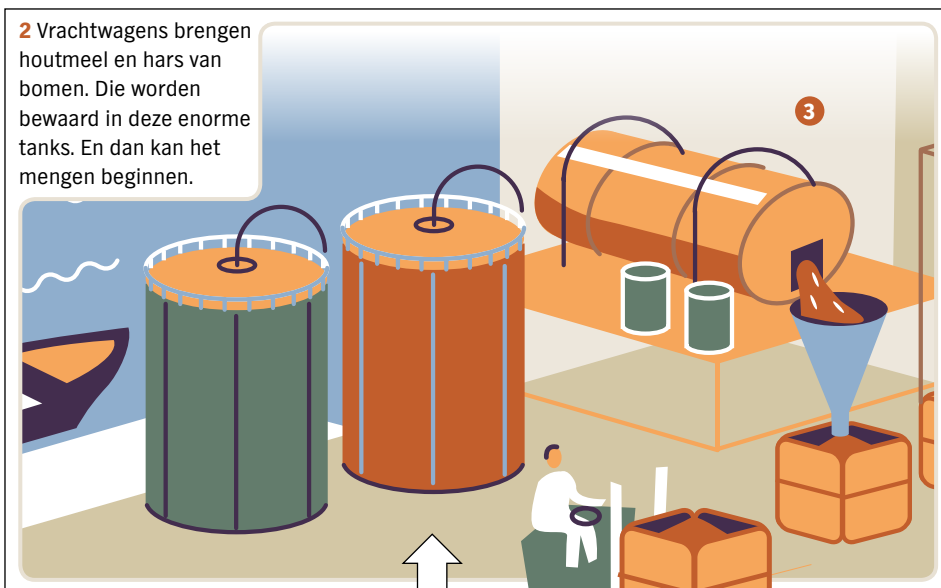



# The Making of... Linoleum

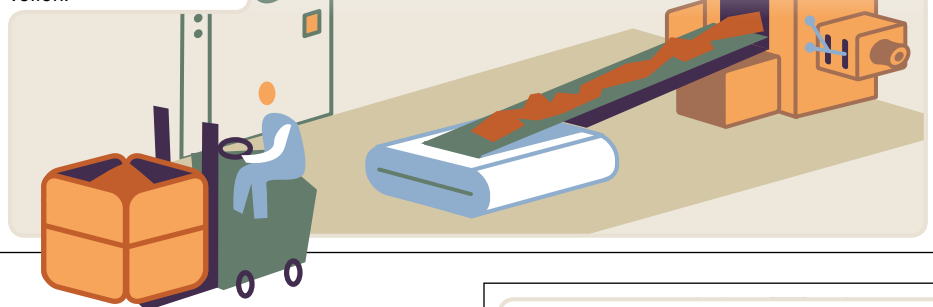


# The Making of Linoleum

4 Natuurlijk willen we het Linoleum mooie kleuren geven. Dat doe je met **kleurstof**. Dat wordt heel precies afgewogen en **gemengd**.



5 Het Linoleumcement wordt ondertussen uitgerekt tot elastische vellen.

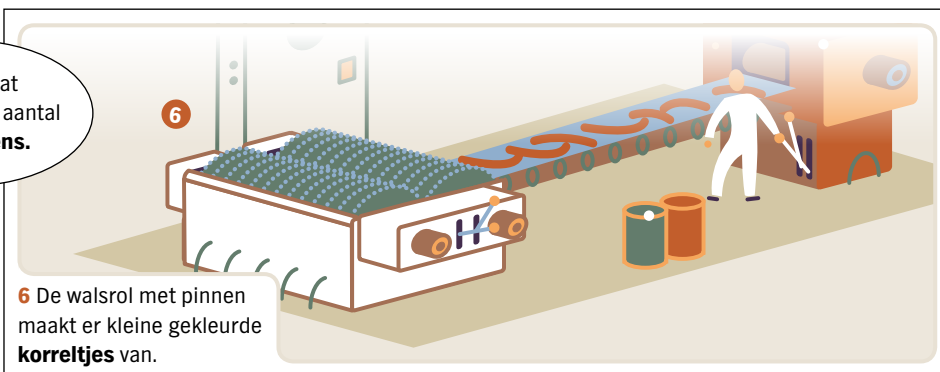


Er wordt nog wat houtmeel aan toegevoegd, een beetje kalk...

Goed mengen en schudden.

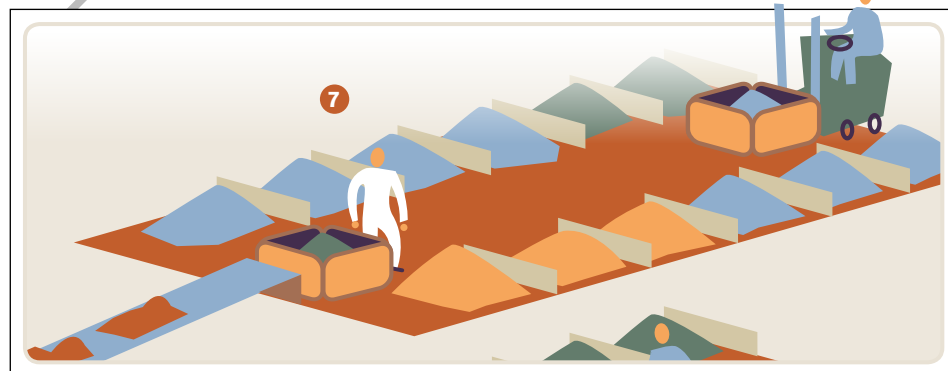



En dan gaat alles door een aantal **worstmolens**.



6 De walsrol met pinnen maakt er kleine gekleurde **korreltjes** van.

7 De bergen korrels worden exact in de juiste **kleurverhouding** bij elkaar gelegd.



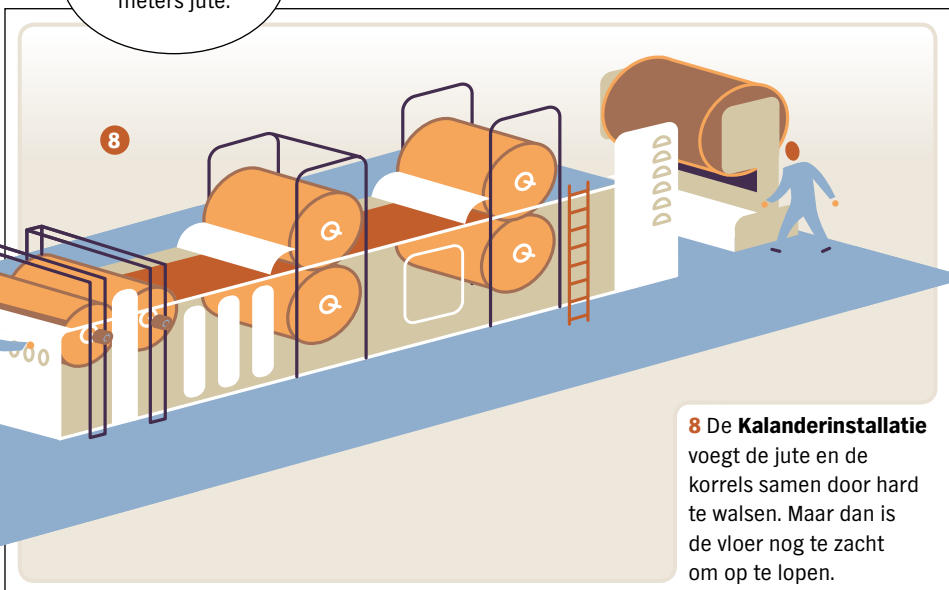
# The Making of Linoleum



Dit is **jute**:  
de onderkant van de  
linoleumvloer die we  
hier maken.



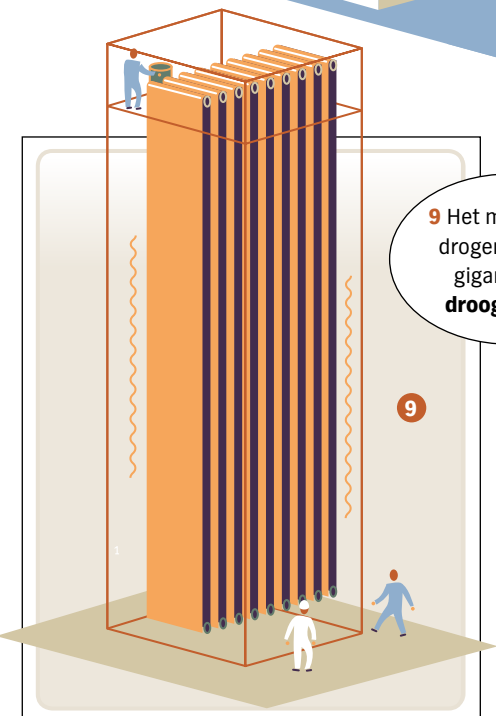
Op deze rollen  
zitten honderden  
meters jute.



**8** De **Kalanderinstallatie**  
voegt de jute en de  
korrels samen door hard  
te walsen. Maar dan is  
de vloer nog te zacht  
om op te lopen.

**9** Het moet eerst  
drogen in deze  
gigantische  
**droogkamer**.

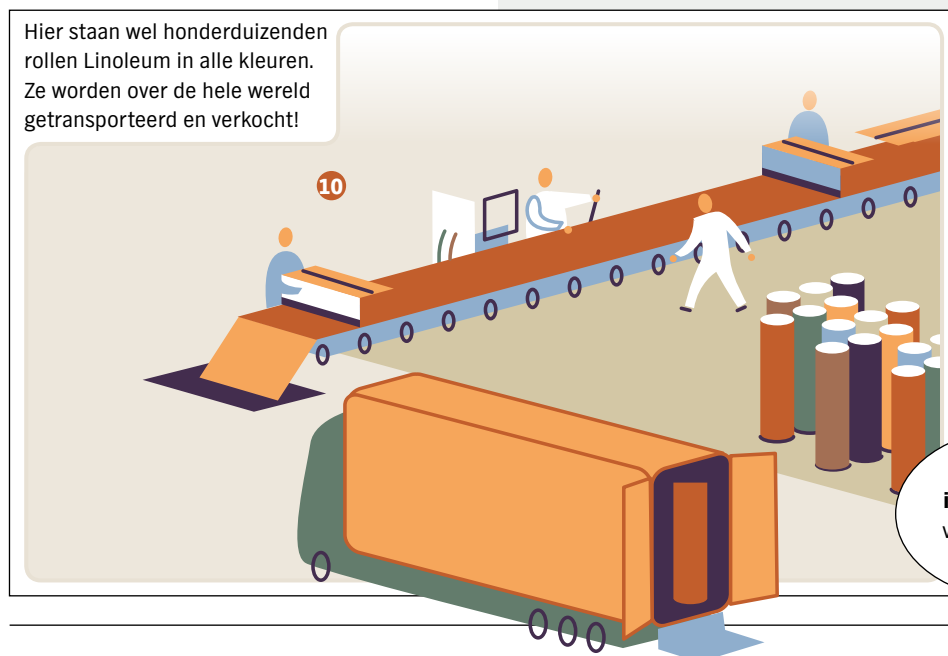
9



**10** Dan wordt het  
Linoleum **afgewerkt**  
met een laklaag, gesneden,  
opgerold en ingepakt  
zodat het klaar is voor  
**transport**.


Hier staan wel honderduizenden  
rollen Linoleum in alle kleuren.  
Ze worden over de hele wereld  
getransporteerd en verkocht!

10



pff!

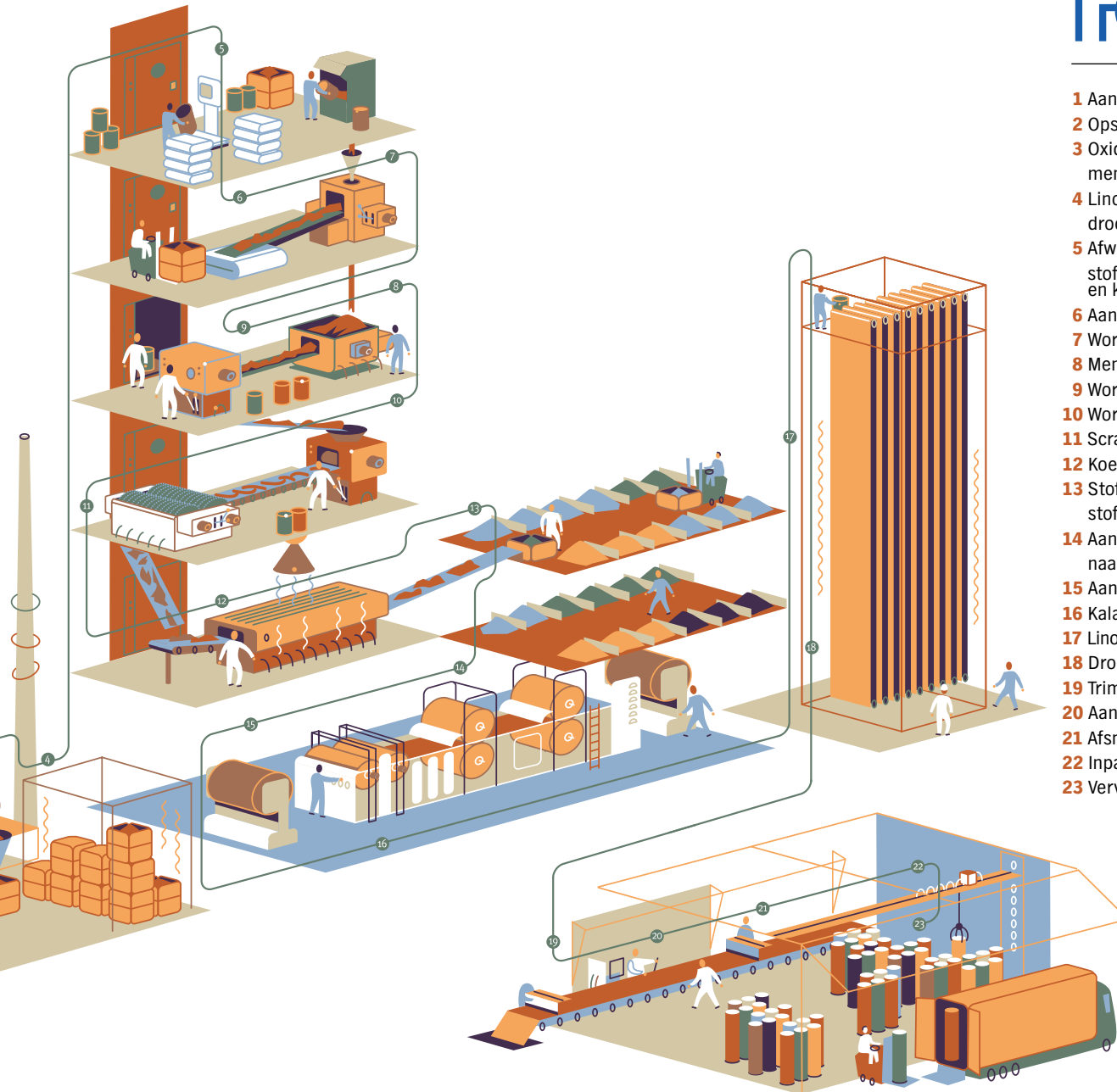

En dan mag  
**ik** die rollen de  
vrachtwagen in  
tillen



# The Making of Linoleum

FORBO

In dit **overzicht** zien jullie alle stappen van het maken van **Linoleum** nog eens op een rijtje...



- 1 Aanvoer lijnolie
- 2 Opslag lijnolie en houtmeel
- 3 Oxidatieketel. Toevoer lucht; mengen van lijnolie en harsen.
- 4 Linoleumcement in droogruimte
- 5 Afwegen en mengen droge stoffen (houtmeel, vulstoffen en kleurstoffen)
- 6 Aanvoer linoleumcement
- 7 Worstmolen
- 8 Mengbak
- 9 Worstmolen
- 10 Worstmolen
- 11 Scratcher (walsrol met pennen)
- 12 Koelschudder
- 13 Stofzolder: opslag linoleumstof, mengen van kleuren
- 14 Aanvoer linoleumstof naar kalender
- 15 Aanvoer jute
- 16 Kalenderinstallatie
- 17 Linoleum klaar voor droogkamer
- 18 Droogkamer
- 19 Trimafdeling
- 20 Aanbrengen finish
- 21 Afsnijden
- 22 Inpakken
- 23 Vervoer naar magazijn