










Recommandation générale de nettoyage et d'entretien pour Forbo Vinyl: Allura, Eternal, Colorex colour, Novilon, Novilux, Step, Sarlon,

Les revêtements Forbo Vinyls sont dotés en usine d'un traitement de surface résistant à l'usure. Cette protection de surface PUR ou Diamond-Pearl garantit un faible entretien et en réduit les frais.

Nettoyage de fin de chantier	Détergents/machines/accessoires	
<ul style="list-style-type: none"> - Nettoyer le revêtement de sol à la machine avec une monobrosse ou une autolaveuse - Récupérer l'eau avec les souillures - Bien rincer à l'eau claire et récupérer l'eau 	<ul style="list-style-type: none"> - Monobrosse ou autolaveuse - Pad: brosse rouge ou souple (par ex. 3M) - Détergent neutre valeur pH <9 	 
<p>Premier entretien Un premier entretien du revêtement n'est en principe pas nécessaire.</p> <p>En présence de contraintes fortes (par ex. salon de coiffure) et d'un dommage mécanique de la surface du revêtement après la phase de construction, il est possible, en outre, de protéger la surface du revêtement d'une couche protectrice en polyuréthane adaptée. Le degré de brillance est en fonction du choix de la couche protectrice (brillante, satinée, mate).</p> <p>Avant l'application d'une couche protectrice, un nettoyage mécanique de la surface du revêtement est impérativement nécessaire (voir nettoyage de fond) afin d'améliorer l'adhésion de la couche.</p>		
Nettoyage courant (nettoyage d'entretien)	Détergents/machines/accessoires	
<p>a) Enlever la poussière qui se dépose librement sur la surface:</p> <ul style="list-style-type: none"> - Aspirer ou passer un chiffon humide. <p>b) Enlever les salissures qui collent légèrement:</p> <ul style="list-style-type: none"> - Nettoyage par vaporisation - Pulvériser un fin brouillard sur les surfaces à nettoyer. - Récupérer la poussière incrustée en utilisant des chiffons de nettoyage absorbants. <p>c) Enlever les salissures qui collent:</p> <ul style="list-style-type: none"> - Nettoyer les surfaces dans le cadre du système «deux seaux» avec un balai à franges extra-large (par ex. dans le cas d'une désinfection de surface) - En présence de salissures vraiment tenaces, réaliser un nettoyage périodique avec une machine à disque - Passer l'autolaveuse sur les grandes surfaces. - Nettoyer les bords à la main. 	<ul style="list-style-type: none"> - Aspirer ou passer un chiffon humide. - Chiffons à poussière à usage unique - Détergent neutre, détergent à base de mousse en polyuréthane ou d'alcool - Appareil de nettoyage à chiffon humide - Détergent pour PU ou détergent à base d'alcool - Produit nettoyant désinfectant - Détergent neutre/intensif valeur pH <9 - Appareil de nettoyage automatique valeur pH <9 - Pad: rouge 	   

Recommandation générale de nettoyage et d'entretien pour Forbo Vinyl: Allura, Eternal, Colorex colour, Novilon, Novilux, Step, Sarlon,

Les revêtements Forbo Vinyls sont dotés en usine d'un traitement de surface résistant à l'usure. Cette protection de surface PUR ou Diamond-Pearl garantit un faible entretien et en réduit les frais.

Nettoyage courant (nettoyage d'entretien)	Détergents/machines/accessoires	
<p>d) Enlever les traces de pas:</p> <ul style="list-style-type: none"> - Enlever les traces de pas et les salissures légères selon la méthode faisant intervenir un nettoyant pour vaporisateur avec machine à disque, pad et nettoyant pour vaporisateur ou retoucher. Pour ce faire, des substances d'entretien sont pulvérisées de manière ciblée, également de manière partielle, sur le revêtement de sol, les traces de pas sont ainsi enlevées et la surface est à nouveau scellée. <p>e) Nettoyage à fond</p> <ul style="list-style-type: none"> - Appliquer la solution de nettoyage à fond et la répartir - Laisser agir la solution 5 à 10 minutes (selon les données du fabricant) - Récurer le revêtement de sol avec une monobrosse et un pad vert ou une brosse semi-dure - Récupérer l'eau avec les souillures - Bien rincer le revêtement de sol à l'eau claire et récupérer l'eau avec les souillures. Le sol doit être libre de produits chimiques et de résidus. - Laisser sécher complètement le revêtement de sol - Appliquer 2 couches de protection en polyuréthane adaptée, selon les indications du fabricant 	<ul style="list-style-type: none"> - Produits nettoyants pour vaporisateur - Vaporisateur sous pression ou monobrosse avec réservoir - Monobrosse max. 400 U/min. Pad: rouge- beige ou brosse de polissage (par ex. 3M) - Détergent de fond (idéal pour vinyle) - Machine à disque - Pad vert ou brosse semi-dure - Couche protectrice en polyuréthane 	  

Recommandation générale de nettoyage et d'entretien pour Forbo Vinyl: Allura, Eternal, Colorex colour, Novilon, Novilux, Step, Sarlon,

Les revêtements Forbo Vinyls sont dotés en usine d'un traitement de surface résistant à l'usure. Cette protection de surface PUR ou Diamond-Pearl garantit un faible entretien et en réduit les frais.

Indications spéciales pour le maintien de la valeur de tous les revêtements de sol en vinyle Forbo

- Après la pose, le revêtement de sol doit être protégé contre les dommages par des protections adaptées dans les zones à forte fréquentation, pendant la phase de construction.
- Des tapis de propreté suffisants (par ex. Coral de Bonarfloors) d'au moins 4 à 6 mètres courants peuvent réduire le dépôt de salissures sur l'objet jusqu'à 80% et ainsi influencer la valeur utile du revêtement en réduisant considérablement les frais de nettoyage.
- Evitez une accumulation d'humidité sous les objets d'aménagement de tout type. Les surfaces de contact au sol du mobilier doivent être protégées avec des cales protégeant contre l'humidité provenant de la migration capillaire.
- Le choix de patins appropriés pour chaises / meubles (DIN EN 12529 «Roues et roulettes – roulettes pour meubles - roulettes pour sièges pivotants – exigences») a une influence considérable sur l'aspect et le maintien de la valeur utile des revêtements de sol. Pour les revêtements de sol élastiques, des roulettes de chaises à surface de roulement souple (de type W) et des patins pour chaises et meubles souples, comme des patins en feutre sont recommandés. La surface d'appui des patins pour chaises et meubles doit être arrondie au niveau des arêtes et être plane. Les patins pour meubles à arêtes vives peuvent endommager la structure des revêtements de sol. Les roulettes de chaises, les patins pour chaises et meubles doivent faire l'objet d'un entretien régulier.
- Les patins et les roulettes en plastique, caoutchouc ou PVC teintés ou d'autres objets comprenant de telles matières peuvent entraîner des colorations sur les revêtements de sol élastiques. Utiliser, si possible, des patins clairs, par ex. en feutre. Les objets pointus comme, par exemple, les talons en stiletto, qui appuient avec une charge ponctuelle importante sur la structure du revêtement de sol, peuvent endommager celui-ci.
- Le caractère antidérapant est fortement influencé par le dépôt de salissures, la fréquence de nettoyage et les détergents/produits d'entretien utilisés. Veuillez respecter, le cas échéant, le règlement général de prévention contre les accidents des GUV (Gemeindeunfallverbände - associations communautaires de prévention contre les accidents) et le BGR 181. La réduction des mesures de nettoyage peut conduire à des problèmes d'hygiène et de lissage en raison d'une accumulation de salissures (dépôt de sable/de poussière).
- Utilisez uniquement des détergents appropriés, pas de poudre à récuser, d'acides, de nettoyeurs sanitaires ou de solvants puissants. Utilisez uniquement des produits systèmes d'un fabricant compatibles les uns avec les autres pour les différents types de nettoyage.
- Les produits de désinfection à usage manuel ou avec une machine peuvent causer des taches en raison de leur haute teneur en solvant; elles s'enlèvent, en règle générale, dans le cadre d'un procédé faisant intervenir un nettoyeur pour vaporisateur par ex. Les produits antiseptiques de couleur peuvent causer des colorations irréversibles.
- Des domaines d'utilisation spécifiques comme par ex. les constructions avec faux-plancher et dissipatrices requièrent des recommandations et conseils particuliers. Les recommandations de nettoyage et d'entretien correspondantes sont également disponibles.

Ces informations ne prétendent pas à l'exhaustivité.

Mise à jour juin 2014

Forbo Giubiasco SA
091 850 01 11
Info.flooring.ch@forbo.com