






Recommandation générale de nettoyage et d'entretien pour 11, Safestep Grip et Safestep R12

Les revêtements Safestep requièrent, en raison de leurs propriétés particulièrement antidérapantes, des procédures de nettoyage spécifiques.

Nettoyage de fin de chantier	Détergents/machines/accessoires	
<ul style="list-style-type: none"> - Nettoyer le revêtement de sol à la machine avec une monobrosse ou une autolaveuse. - Récupérer l'eau avec les souillures - Bien rincer à l'eau claire et récupérer l'eau à nouveau - Laisser sécher le revêtement de sol 	<ul style="list-style-type: none"> - Monobrosse ou autolaveuse avec brosse à récurer semi-dure (par ex. 3M) - Détergent de surface sans résidus, détergent neutre (valeur pH < 9) 	 
<p>Premier entretien Un premier entretien du revêtement n'est pas nécessaire.</p>		
Nettoyage courant (nettoyage d'entretien)	Détergents/machines/accessoires	
<p>a) Enlever la poussière qui se dépose librement sur la surface:</p> <ul style="list-style-type: none"> - Aspirer ou passer un chiffon humide <p>b) Enlever les salissures qui collent:</p> <ul style="list-style-type: none"> - Nettoyer les surfaces dans le cadre du système «deux seaux» avec un balai à franges extra-large (par ex. dans le cas d'une désinfection de surface) - En présence de salissures vraiment tenaces, réaliser un nettoyage périodique avec une monobrosse. - Passer la autolaveuse sur les grandes surfaces. - Nettoyer les bords à la main 	<ul style="list-style-type: none"> - Aspirer ou passer un chiffon humide avec lavette en microfibres à fibres longues pour revêtements de sol sécurité ou lavette en poils de broserie - Nettoyant de surface sans résidus - Nettoyant intensif ou produit désinfectant (valeur pH <9) - Produit nettoyant désinfectant ou détergente neutre (valeur pH <9) - Nettoyant de surface sans résidus - Monobrosse/autolaveuse brosse à récurer semi-dure ou pad à poils en microfibres. 	  

Recommandation générale de nettoyage et d'entretien pour 11, Safestep Grip et Safestep R12

Les revêtements Safestep requièrent, en raison de leurs propriétés particulièrement antidérapantes, des procédures de nettoyage spécifiques.

Indications spéciales pour le maintien de la valeur de tous les revêtements de sol en vinyle Forbo

- Après la pose, le revêtement de sol doit être protégé contre les dommages par des protections adaptés dans les zones à forte fréquentation, pendant la phase de construction.
- Des tapis de propreté suffisants (par ex. Coral de Bonafloors) d'au moins 4 à 6 mètres courants peuvent réduire le dépôt de salissures sur l'objet jusqu'à 80 % et ainsi influencer la valeur utile du revêtement en réduisant considérablement les frais de nettoyage.
- Evitez une accumulation d'humidité sous les objets d'aménagement de tout type. Les surfaces de contact au sol du mobilier doivent être protégées avec des cales protégeant contre l'humidité provenant de la migration capillaire.
- Le choix de patins appropriés pour chaises / meubles (DIN EN 12529 «Roues et roulettes – roulettes pour meubles - roulettes pour sièges pivotants – exigences») a une influence considérable sur l'aspect et le maintien de la valeur utile des revêtements de sol. Pour les revêtements de sol élastiques, des roulettes de chaises à surface de roulement souple (de type W) et des patins pour chaises et meubles souples, comme des patins en feutre, sont recommandés. La surface d'appui des patins pour chaises et meubles doit être arrondie au niveau des arêtes et être plane. Les patins pour meubles à arêtes vives peuvent endommager la structure des revêtements de sol. Les roulettes de chaises, les patins pour chaises et meubles doivent faire l'objet d'un entretien régulier.
- Les patins et les roulettes en plastique, caoutchouc ou PVC teintés ou d'autres objets comprenant de telles matières peuvent entraîner des colorations sur les revêtements de sol élastiques. Utiliser, si possible, des patins clairs, par ex. en feutre. Les objets pointus comme, par exemple, les talons en stiletto qui appuient avec une charge ponctuelle importante sur la structure du revêtement de sol peuvent endommager celui-ci.
- Le caractère antidérapant est fortement influencé par le dépôt de salissures, la fréquence de nettoyage et les détergents/produits d'entretien utilisés. Veuillez respecter, le cas échéant, le règlement général de prévention contre les accidents des GUV (Gemeindeunfallverbände - associations communautaires de prévention contre les accidents) et le BGR 181. La réduction des mesures de nettoyage peut conduire à des problèmes d'hygiène et de lissage en raison d'une accumulation de salissures (dépôt de sable/de poussière).
- Utilisez uniquement des détergents appropriés, pas de poudre à récuser, d'acides, de nettoyeurs sanitaires ou de solvants puissants. Utilisez uniquement des produits systèmes d'un fabricant compatibles les uns avec les autres pour les différents types de nettoyage.
- Les produits de désinfection (par ex. Ecolab Incidin plus) peuvent causer des taches en raison de leur haute teneur en solvant. Les produits antiseptiques de couleur peuvent causer des colorations irréversibles.
- Des domaines d'utilisation spécifiques comme par ex. les constructions en faux-plancher et dissipatrices requièrent des recommandations et conseils particuliers. Les recommandations de nettoyage et d'entretien correspondantes sont également disponibles.

Ces informations ne prétendent pas à l'exhaustivité.

Mise à jour : janvier 2010

Forbo Giubiasco SA
091 850 01 11
Info.flooring.ch@forbo.com