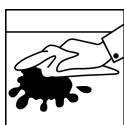


COLOREX CLASSIC CONDUCTIBEL (SD, EC)
Forbo Giubiasco SA, Via Industrie 16, 6512 Giubiasco

Revêtement PVC pour les surfaces professionnelles à exigence électrostatique

Nettoyage de fin de chantier



Enlever du colle

- Nouvelle résidus de colle: immédiatement laver avec un chiffon humide
- Résidus de colle anciens: enlever manuelle avec un pad rouge et white-spirit ou émulsion détergent



Nettoyage en sprayméthode (Spray complet)

- Balayage humide avec un appareil de balayage
- Détergent: Détergent spray
- Dosage: voir l'étiquette sur le bidon
- Enlever les traces de passage et salissures adhérentes et lustrer selon la sprayméthode (Spray complet) avec une monobrosse, vaporisateur et un pad rouge et un détergent spray
- Balayage humide avec un appareil de balayage



Lavage manuel (Méthode directe)

- **Ne pas utiliser sur les faux planchers**
- Balayage humide avec un appareil de balayage
- Laver le revêtement de sol avec le seau roulant, essoreuse et un mop bien essoré
- Détergent: Détergent universel
- Dosage: voir l'étiquette sur le bidon
- Laisser sécher le sol

Revêtement PVC pour les surfaces professionnelles à exigence électrostatique


Traitement de protection



Enduire

- **Ne pas utiliser sur les faux planchers**
- Balayage humide avec un appareil de balayage
- **1 couche** de dispersion polymérique conductible avec l'applicateur
- Dosage: voir l'etiquette sur le bidon
- Laisser sécher le sol

Nettoyage d'entretien



Balayage humide

- Balayage humide avec un appareil de balayage



Nettoyage en sprayméthode (Spray partiel)

- Balayage humide avec un appareil de balayage
- Détergent: Détergent spray
- Dosage: voir l'etiquette sur le bidon
- Enlever les traces de passage et salissures adhérentes et lustrer selon la sprayméthode spray (Spray partiel) avec une monobrosse, vaporisateur et un pad rouge et un détergent spray
- Balayage humide avec un appareil de balayage

Revêtement PVC pour les surfaces professionnelles à exigence électrostatique



Lavage manuel (Méthode directe)

- **Ne pas utiliser sur les faux planchers**
- Balayage humide avec un appareil de balayage
- Laver le revêtement de sol avec seau roulant, essoreuse et un mop bien essoré en un seul passage
- Détergent: Détergent universel
- Dosage: voir l'étiquette sur le bidon



Nettoyage à l'autolaveuse (Méthode directe)

- **Attention sur les faux planchers**
- Balayage humide avec un appareil de balayage
- Détergent: Détergent universel
- Dosage: voir l'étiquette sur le bidon
- Laver les petites surfaces, coins et bords avec le seau roulant, essoreuse et un mop bien essoré en un seul passage
- Récurer et aspirer les grandes surfaces avec une autolaveuse et pad rouge ou pad en fibres en un seul passage

Revêtement PVC pour les surfaces professionnelles à exigence électrostatique

Nettoyage intermédiaire



Nettoyage en sprayméthode (Spray complet)

- Balayage humide avec un appareil de balayage
- Détergent: Détergent spray
- Dosage: voir l'étiquette sur le bidon
- Enlever les traces de passage et salissures adhérentes et lustrer selon la sprayméthode (Spray complet) avec une monobrosse, vaporisateur et un pad rouge et un détergent spray
- Balayage humide avec un appareil de balayage



Nettoyage à l'autolaveuse (Méthode indirecte)

- **Attention sur les faux planchers**
- Balayage humide avec un appareil de balayage
- Détergent: Détergent universel
- Dosage: voir l'étiquette sur le bidon
- Laver les petites surfaces, coins et bords avec le seau roulant, essoreuse et un mop en un seul passage
- Récurer les grandes surfaces avec une autolaveuse et pad rouge ou pad en fibre et laisse agir (ne laisser pas sécher)
- Récurer le revêtement de sol et aspirer l'eau sale en un seul passage


Revêtement PVC pour les surfaces professionnelles à exigence électrostatique

Nettoyage à fond



Nettoyage en sprayméthode (Spray complet)

- Balayage humide avec un appareil de balayage
- Détergent: Détergent industriel et décarpant (Dilution 1:5)
- Dosage: voir l'étiquette sur le bidon
- Enlever les traces de passage et salissures adhérentes selon la sprayméthode (Spray complet) avec une monobrosse, vaporisateur et un pad rouge et un détergent industriel et décarpant
- Balayage humide avec un appareil de balayage



Récurage avec aspiration

- **Ne pas utiliser sur les faux planchers**
- Balayage humide avec un appareil de balayage
- Détergent: Décarpant
- Dosage: voir l'étiquette sur le bidon
- Remplir le réservoir avec la solution et répartir avec la monobrosse et Pad vert
- Laisser agir environ 10 minutes (ne laisser pas sécher)
- Récurer le revêtement de sol avec de l'eau unter Wasserzugabe (travailler en avant vorwärtsgehend)
- Aspirer l'eau sale
- Rincer le revêtement de sol à l'eau claire
- Aspirer l'eau de rinçage
- Laisser sécher le sol

Revêtement PVC pour les surfaces professionnelles à exigence électrostatique

Remarques sur le revêtement de sol

- Dans les pièces avec des revêtements de sols à exigence électrostatique, il convient de veiller à un degré suffisant d'humidité de l'air, à savoir au minimum 45% d'humidité relative.
- Il est recommandé de faire mesurer et consigner par un spécialiste compétent la résistance de fuite des revêtements de sols à exigences électrostatiques avant et après le traitement de protection.

Commentaires

- Les produits de nettoyage et les traitements de surface peuvent modifier l'aspect et les propriétés d'un revêtement. Vérifiez au préalable si le produit répond à vos impératifs.
- La société Forbo-Giubiasco SA n'endosse aucune responsabilité pour les dommages survenus à la suite d'une utilisation inadaptée.