


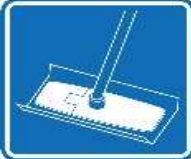






Recommandation de nettoyage et d'entretien générale pour Marmoleum ohmex avec système de protection de surface Topshield Pro

Nettoyage de fin de chantier	Détergents/machines/accessoires	
<ul style="list-style-type: none"> - Nettoyer le revêtement avec une monobrosse ou une autolaveuse - Récupérer l'eau avec les souillures - Bien rincer à l'eau claire - Récupérer l'eau avec les souillures - Laisser sécher le sol <p>Note: la finition d'usine ne doit pas être endommagée par la mesure de nettoyage mise en œuvre.</p> <p>Le polissage de la surface du revêtement permet d'égaliser de petites éraflures et d'autres influences mécaniques qui ont été causées après installation par ex. par une exploitation ultérieure. Le degré de brillance peut également varier selon le procédé de polissage.</p>	<ul style="list-style-type: none"> - Monobrosse ou autolaveuse - Pad: rouge (par ex. 3M) - Détergent neutre valeur pH <9 <ul style="list-style-type: none"> - Monobrosse max. 400 U/min. - Pad: blanc/beige/rouge (par ex. 3M) en fonction du degré de brillance souhaité 	<div style="border: 1px solid black; padding: 5px; margin-bottom: 5px; text-align: center;">150/180 rpm</div>  <div style="border: 1px solid black; padding: 5px; margin-bottom: 5px; text-align: center;">400 rpm</div> 
<p>Premier entretien Un premier entretien du revêtement n'est en principe pas nécessaire. ¹⁾</p>		
Nettoyage courant (nettoyage d'entretien)	Détergents/machines/accessoires	
<p>a) Enlever la poussière qui se dépose librement sur la surface:</p> <ul style="list-style-type: none"> - Aspirer ou passer un chiffon humide. <p>b) Enlever les salissures qui collent légèrement:</p> <ul style="list-style-type: none"> - Nettoyage par vaporisation - Pulvériser un fin brouillard sur les surfaces à nettoyer. - Récupérer la poussière incrustée en utilisant des chiffons de nettoyage absorbants. <p>b) Enlever les salissures qui collent:</p> <ul style="list-style-type: none"> - Nettoyer les surfaces dans le cadre du système «deux seaux» avec un balai à franges extra-large (par ex. dans le cas d'une désinfection de surface) - En présence de salissures vraiment tenaces, réaliser un nettoyage périodique avec une machine à disque - Passer la autolaveuse sur les grandes surfaces. - Nettoyer les bords à la main. 	<ul style="list-style-type: none"> - Passage d'un chiffon humide ou aspiration Chiffons humides à usage unique <ul style="list-style-type: none"> - Attention: les détergents à base de polymère doivent être adaptés aux revêtements de sol conductibles - Appareil de nettoyage à chiffon humide - Attention: les détergents/ détergents à base de polymère doivent être adaptés aux revêtements de sol conductibles - Produit nettoyant désinfectant - Détergent neutre valeur pH <9 <p>Appareil de nettoyage automatique (approprié pour les revêtements linoléum, valeur pH < 9)</p>	  

Recommandation de nettoyage et d'entretien générale pour Marmoleum ohmex avec système de protection de surface Topshield Pro

Nettoyage courant (nettoyage d'entretien)	Détergents/machines/accessoires	
<p>d) Enlever les traces de pas:</p> <ul style="list-style-type: none"> - Enlever les traces de pas et les salissures légères selon la méthode faisant intervenir un nettoyeur pour vaporisateur avec machine à disque, pad et nettoyeur pour vaporisateur. Pour ce faire, des substances d'entretien sont pulvérisées de manière ciblée, également de manière partielle, sur le revêtement de sol, les traces de pas sont ainsi enlevées et la surface est refermée. - Un polissage périodique permet de resserrer le film d'entretien, réduit l'accumulation de nouvelles poussières et augmente la solidité. <p>e) Rénovation du film d'entretien:</p> <ul style="list-style-type: none"> - Traiter la surface avec une monobrosse un pad (abrasion importante) jusqu'à obtenir une finition mate homogène. - Enlèvement de la poussière par aspiration avec une monobrosse et/ou des chiffons de nettoyage antipoussière. - Puis appliquer le film d'entretien de manière partielle ou intégrale sur la surface. - Dans le cas d'une intervention partielle, équilibrer les zones de jonction par polissage. <p>f) En présence de conditions d'objet spéciales ou d'exigences spéciales:</p> <p>En cas de besoin:</p> <p>Appliquer deux couches d'une dispersion polymère résistante aux produits désinfectants par ex. en conformité avec l'utilisation de l'objet. Entre l'application des deux couches, un temps de séchage suffisant doit être respecté.</p>	<ul style="list-style-type: none"> - Appliquer produits nettoyants pour vaporisateur/détergent à base de polymère en respectant la concentration d'application recommandée. - Vaporisateur sous pression - Monobrosse max. 400 U/min. Pad: rouge- beige ou brosse de polissage (par ex. 3M) - Monobrosse avec au max. 400 U/min. - Super-pad: bleu-marron (par ex. 3M) - Appareil de nettoyage à chiffon humide - Monobrosse avec au max. 400 U/min. - Super-pad: rouge-beige (par ex. 3M) - Dispersion polymère à capacité de décharge - Dispersion polymère à capacité de décharge, le cas échéant, résistante au produit désinfectant de surface - L'application de la couche s'effectue avec un chiffon absorbant ou une bande en fourrure d'agneau 	  

1) L'aspect d'un revêtement de sol est influencé par des données spécifiques aux objets et des particularités comme la qualité de la pose, le choix et le modèle des mesures de nettoyage et d'entretien ainsi que les conditions d'environnement locales ou les exigences de surface (par ex. normes d'hygiène en vigueur). Il est donc recommandé, après la prise en compte de tous les facteurs spécifiques aux objets de mettre en œuvre d'autres mesures afin de préserver la valeur du revêtement. Cela peut entraîner, le cas échéant, une protection de surface supplémentaire.

Recommandation de nettoyage et d'entretien générale pour Marmoleum ohmex avec système de protection de surface Topshield Pro

Indications spéciales:

- Après la pose, le revêtement de sol doit être protégé contre les dommages par des protections adaptées dans les zones à forte fréquentation, pendant la phase de construction.
- Tout linoléum peut développer, en raison de l'oxydation de l'huile de lin présente dans le revêtement, un film jaunâtre, appelé film d'oxydation. Celui-ci disparaît totalement en présence d'une action de lumière UV et le linoléum récupère sa couleur d'origine. Ce film d'oxydation réapparaît cependant lorsque la surface du revêtement est recouverte de tapis ou de meubles, mais disparaît à nouveau par l'action de la lumière UV.
- Des tapis de propreté suffisants (par ex. Coral de Forbo) d'au moins 4 à 6 mètres courants peuvent réduire le dépôt de salissures sur l'objet jusqu'à 80 % et ainsi influencer la valeur utile du revêtement en réduisant considérablement les frais de nettoyage.
- Évitez une accumulation d'humidité sous les objets d'aménagement de tout type. Les surfaces de contact au sol du mobilier doivent être protégées par des cales appropriées.
- Le choix de patins appropriés pour chaises / meubles (DIN EN 12529 «Roues et roulettes – roulettes pour meubles - roulettes pour sièges pivotants – exigences») a une influence considérable sur l'aspect et le maintien de la valeur utile des revêtements de sol. Pour les revêtements de sol élastiques, des roulettes de chaises à surface de roulement souple (de type W) et des patins pour chaises et meubles souples, comme des patins en feutre sont recommandés. La surface d'appui des patins pour chaises et meubles doit être arrondie au niveau des arêtes et être plane. Les patins pour meubles à arêtes vives peuvent endommager la structure des revêtements de sol. Les roulettes de chaises, les patins pour chaises et meubles doivent faire l'objet d'un entretien régulier. Surtout lors de la phase de post-oxydation sur le linoléum, un film d'oxydation peut apparaître. Celui-ci apparaît surtout en présence de couleurs claires mais disparaît totalement par une action de lumière UV et le linoléum récupère alors sa couleur d'origine. Cependant, ce film d'oxydation réapparaît si, par exemple, la surface du revêtement est recouverte de meubles ou de tapis mais disparaît de manière analogue à ce qui a été présenté préalablement dès que le revêtement est réexposé à la lumière du jour.
- Les objets pointus comme, par exemple, les talons en stiletto, qui appuient avec une charge ponctuelle importante sur la structure du revêtement de sol, peuvent endommager celui-ci.
- Le caractère antidérapant est fortement influencé par le dépôt de salissures, la fréquence de nettoyage et les détergents/produits d'entretien utilisés. Veuillez respecter, le cas échéant, le règlement général de prévention contre les accidents des GUV (Gemeindeunfallverbände - associations communautaires de prévention contre les accidents). La réduction des mesures de nettoyage peut conduire à des problèmes d'hygiène et de glissade en raison d'une accumulation de salissures (dépôt de sable/de poussière). Utilisez uniquement des détergents appropriés, pas de poudre à récurer, d'acides, de nettoyeurs sanitaires ou de solvants puissants. Utilisez uniquement des produits systèmes d'un fabricant compatibles les uns avec les autres pour les différents types de nettoyage.
- Les produits de désinfection à usage manuel ou avec une machine peuvent causer des taches en raison de leur haute teneur en solvant; elles s'enlèvent, en règle générale, dans le cadre d'un procédé faisant intervenir un nettoyeur pour vaporisateur par ex. Les produits antiseptiques de couleur peuvent causer des colorations irréversibles.
- Des domaines d'utilisation spécifiques comme par ex. les constructions en faux-plancher et dissipatrices requièrent des recommandations et conseils particuliers. Les recommandations de nettoyage et d'entretien correspondantes sont également disponibles.

Ces informations ne prétendent pas à l'exhaustivité.

Mise à jour 2009