










Recommandation de nettoyage et d'entretien général pour Artoleum, Marmoleum et Walton avec Topshield 2 – Protection de surface Forbo

Linoleum de Forbo est délivré avec le système de protection de surface Topshield 2. Ce traitement a la meilleure utilisation des propriétés et constitue la base pour un nettoyage efficace

Nettoyage de fin de chantier	Détergents/machines/accessoires	
<ul style="list-style-type: none"> - Nettoyer le revêtement avec une mono brosse ou une auto laveuse - Récupérer l'eau avec les souillures - Bien rincer à l'eau claire - Récupérer l'eau avec les souillures - Laisser sécher le sol <p>Note: la finition d'usine ne doit pas être endommagée par la mesure de nettoyage mise en œuvre.</p> <p>Le polissage de la surface du revêtement permet d'égaliser de petites éraflures et d'autres influences mécaniques qui ont été causées après installation par ex. par une exploitation ultérieure. Le degré de brillance peut également varier selon le procédé de polissage.</p>	<ul style="list-style-type: none"> - Mono brosse ou auto laveuse ou balai-brosse semi-dur - Pad: rouge (par ex. 3M) - Détergent neutre valeur pH <9 <ul style="list-style-type: none"> - Mono brosse max. 400 T/min. - Pad: blanc/beige/rouge (par ex. 3M) en fonction du degré de brillance souhaité 	  
<p>Premier entretien Un premier traitement supplémentaire du revêtement n'est en principe pas nécessaire.</p>		
Nettoyage courant (nettoyage d'entretien)	Détergents/machines/accessoires	
<p>a) Enlever la poussière qui se dépose librement sur la surface:</p> <ul style="list-style-type: none"> - Aspirer ou passer un chiffon humide. <p>b) Enlever les salissures qui collent légèrement:</p> <ul style="list-style-type: none"> - Nettoyage par vaporisation - Pulvériser un fin brouillard sur les surfaces à nettoyer. - Récupérer la poussière incrustée en utilisant des chiffons de nettoyage absorbants. <p>c) Enlever les salissures qui collent:</p> <ul style="list-style-type: none"> - Nettoyer les surfaces dans le cadre du système «deux seaux» avec un balai à franges extra-large (par ex. dans le cas d'une désinfection de surface) - En présence de salissures vraiment tenaces, réaliser un nettoyage périodique avec un mono disque. - Passer l'auto laveuse sur les grandes surfaces. - Nettoyer les bords à la main 	<ul style="list-style-type: none"> - Passage d'un chiffon humide ou aspiration (exemple : Chiffons humides à usage unique Taski Flortex ou Masslinn de Wetrok) - Mop Microfibre (pas de fibres dures) <ul style="list-style-type: none"> - nettoyant neutre - Appareil de nettoyage à chiffon humide <ul style="list-style-type: none"> - nettoyant neutre - Produit nettoyant désinfectant - Détergent neutre valeur pH <9 <p>Appareil de nettoyage automatique (adapté aux revêtements linoléum, valeur pH < 9)</p>	  

Recommandation de nettoyage et d'entretien général pour Artoleum, Marmoleum et Walton avec Topshield 2 – Protection de surface Forbo

Linoleum de Forbo est délivré avec le système de protection de surface Topshield 2. Ce traitement a la meilleure utilisation des propriétés et constitue la base pour un nettoyage efficace

Nettoyage courant (nettoyage d'entretien)	Détergents/machines/accessoires	
<p>d) Enlever les traces de pas:</p> <ul style="list-style-type: none"> - Enlever les traces de pas et les salissures légères selon la méthode faisant intervenir un nettoyeur pour vaporisateur avec un mono disque, pad et nettoyeur pour vaporisateur. Pour ce faire, des substances d'entretien sont pulvérisées de manière ciblée, également de manière partielle, sur le revêtement de sol, les traces de pas sont ainsi enlevées et la surface est refermée. - Un polissage périodique permet de resserrer le film d'entretien, réduit l'accumulation de nouvelles poussières et augmente la solidité. 	<ul style="list-style-type: none"> - Appliquer les produits nettoyants pour vaporisateur/détergent à base de polymère en respectant la concentration d'application recommandée. - Vaporisateur sous pression - Mono brosse max. 400 T/min. Pad: rouge- beige ou brosse de polissage (par ex. 3M) 	 
<p>Rénovation du film d'entretien:</p> <p>faire uniquement avec la surface endommagée</p>		
<ul style="list-style-type: none"> - Traiter la surface avec une mono brosse et un pad (abrasion importante) jusqu'à obtenir une finition mate homogène. - Aspirer la poussière avec un aspirateur et/ou des chiffons de nettoyage anti poussière. - Puis appliquer le film d'entretien partiellement ou intégralement sur la surface. - Dans le cas d'une intervention partielle, équilibrer les zones de jonction par polissage. 	<ul style="list-style-type: none"> - Monobrosse avec au max. 400 T/min. (p. expl. avec Nilfisk Advance BA545) - Super-pad: bleu-marron (par ex. 3M) - Appareil de nettoyage à chiffon humide - Monobrosse avec au max. 400 T/min. (p. expl. Nilfisk Advance BA545) - Super-pad: rouge-beige (par ex. 3M) - Dispersion polymère/émulsion d'entretien 	

Indications spéciales:

Recommandation de nettoyage et d'entretien général pour Artoleum, Marmoleum et Walton avec Topshield 2 – Protection de surface Forbo

Linoleum de Forbo est délivré avec le système de protection de surface Topshield 2. Ce traitement a la meilleure utilisation des propriétés et constitue la base pour un nettoyage efficace

- Après la pose, le revêtement de sol doit être protégé contre les dommages par des protections adaptées dans les zones à forte fréquentation, pendant la phase de construction.
- Des tapis de propreté suffisants (par ex. Coral de Bonafloors) d'au moins 4 à 6 mètres courants peuvent réduire le dépôt de salissures sur le sol jusqu'à 80 % et ainsi influencer la valeur utile du revêtement en réduisant considérablement les frais de nettoyage.
- Le choix de patins appropriés pour chaises / meubles (DIN EN 12529 «Roues et roulettes – roulettes pour meubles - roulettes pour sièges pivotants – exigences») a une influence considérable sur l'aspect et le maintien de la valeur utile des revêtements de sol. Pour les revêtements de sol élastiques, des roulettes de chaises à surface de roulement souple (de type W) et des patins pour chaises et meubles souples, comme des patins en feutre sont recommandés. La surface d'appui des patins pour chaises et meubles doit être arrondie au niveau des arêtes et être plane. Les patins pour meubles à arêtes vives peuvent endommager la structure des revêtements de sol. Les roulettes de chaises, les patins pour chaises et meubles doivent faire l'objet d'un entretien régulier. Surtout lors de la phase de post-oxydation sur le linoléum, un film d'oxydation peut apparaître. Celui-ci apparaît surtout en présence de couleurs claires mais disparaît totalement par une action de lumière UV et le linoléum récupère alors sa couleur d'origine. Cependant, ce film d'oxydation réapparaît si, par exemple, la surface du revêtement est recouverte de meubles ou de tapis mais disparaît de manière analogue à ce qui a été présenté préalablement dès que le revêtement est réexposé à la lumière du jour.
- Les objets pointus comme, par exemple, les talons en stiletto, qui appuient avec une charge ponctuelle importante sur la structure du revêtement de sol, peuvent endommager celui-ci.
- Le caractère antidérapant est fortement influencé par le dépôt de salissures, la fréquence de nettoyage et les détergents/produits d'entretien utilisés. Veuillez respecter, le cas échéant, le règlement général de prévention contre les accidents des GUV (Gemeindeunfallverbände - associations communautaires de prévention contre les accidents) ou bpa – Bureau de prévention des accidents. La réduction des mesures de nettoyage peut conduire à des problèmes d'hygiène et de glissade en raison d'une accumulation de salissures (dépôt de sable/de poussière).
- Utilisez uniquement des détergents appropriés, pas de poudre à récurer, d'acides, de nettoyants sanitaires ou de solvants puissants. Utilisez uniquement des produits systèmes d'un fabricant compatibles les uns avec les autres pour les différents types de nettoyage.
- Des domaines d'utilisation spécifiques comme par ex. les constructions en faux-plancher et dissipatrices requièrent des recommandations et conseils particuliers. Les recommandations de nettoyage et d'entretien correspondantes sont également disponibles.

Ces informations ne prétendent pas à l'exhaustivité.

Mise à jour 08 / 2012

Forbo Giubiasco SA
 091 850 01 11
 Info.flooring.ch@forbo.com