










## Recommandation de nettoyage et d'entretien général pour Marmoleum avec Topshield 2–Protection de surface Forbo

Linoleum de Forbo est délivré avec le système de protection de surface Topshield 2. Ce traitement a la meilleure utilisation des propriétés et constitue la base pour un nettoyage efficace

Nettoyage de fin de chantier	Détergents/machines/accessoires	
<ul style="list-style-type: none"> <li>- Nettoyer le revêtement avec une monobrosse ou une autolaveuse</li> <li>- Récupérer l'eau avec les souillures</li> <li>- Bien rincer à l'eau claire</li> <li>- Récupérer l'eau avec les souillures</li> <li>- Laisser sécher le sol</li> </ul> <p><b>Note:</b>  <b>la finition d'usine ne doit pas être endommagée par la mesure de nettoyage mise en œuvre.</b></p> <p>Le polissage de la surface du revêtement permet d'égaliser de petites éraflures et d'autres influences mécaniques qui ont été causées après installation par ex. par une exploitation ultérieure. Le degré de brillance peut également varier selon le procédé de polissage.</p>	<ul style="list-style-type: none"> <li>- Monobrosse ou autolaveuse</li> <li>- Pad: rouge (par ex. 3M)</li> <li>- Détergent neutre valeur pH &lt;9</li> </ul>  <ul style="list-style-type: none"> <li>- Monobrosse max. 400 U/min.</li> <li>- Pad: blanc/beige/rouge (par ex. 3M) en fonction du degré de brillance souhaité</li> </ul>	<div style="border: 1px solid black; padding: 5px; margin-bottom: 5px;">  </div> <div style="border: 1px solid black; padding: 5px; margin-bottom: 5px;">  </div> <div style="border: 1px solid black; padding: 5px;">  </div>
<p><b>Premier entretien</b> Un premier entretien du revêtement n'est en principe pas nécessaire.</p>		
Nettoyage courant (nettoyage d'entretien)	Détergents/machines/accessoires	
<p><b>a) Enlever la poussière qui se dépose librement sur la surface:</b></p> <ul style="list-style-type: none"> <li>- Aspirer ou passer un chiffon humide.</li> </ul> <p><b>b) Enlever les salissures qui collent légèrement:</b></p> <ul style="list-style-type: none"> <li>- Nettoyage par vaporisation</li> <li>- Pulvériser un fin brouillard sur les surfaces à nettoyer.</li> <li>- Récupérer la poussière incrustée en utilisant des chiffons de nettoyage absorbants.</li> </ul> <p><b>b) Enlever les salissures qui collent:</b></p> <ul style="list-style-type: none"> <li>- Nettoyer les surfaces dans le cadre du système «deux seaux» avec un balai à franges extra-large (par ex. dans le cas d'une désinfection de surface)</li> <li>- En présence de salissures vraiment tenaces, réaliser un nettoyage périodique avec une machine à disque</li> <li>- Passer l'autolaveuse sur les grandes surfaces.</li> <li>- Nettoyer les bords à la main</li> </ul>	<ul style="list-style-type: none"> <li>- Passage d'un chiffon humide ou aspiration (p.ex. Taski Flortex) chiffons humides à usage unique.</li> <li>- nettoyant neutre</li> <li>- Appareil de nettoyage à chiffon humide</li> </ul>  <ul style="list-style-type: none"> <li>- nettoyant neutre</li> <li>- Produit nettoyant désinfectant</li> <li>- Détergent neutre valeur pH &lt;9</li> <li>- Appareil de nettoyage automatique (adapté aux revêtements linoléum, valeur pH &lt; 9)</li> </ul>	<div style="border: 1px solid black; padding: 5px; margin-bottom: 5px;">  </div> <div style="border: 1px solid black; padding: 5px; margin-bottom: 5px;">  </div> <div style="border: 1px solid black; padding: 5px;">  </div>

## Recommandation de nettoyage et d'entretien général pour Marmoleum avec Topshield 2–Protection de surface Forbo

Linoleum de Forbo est délivré avec le système de protection de surface Topshield 2. Ce traitement a la meilleure utilisation des propriétés et constitue la base pour un nettoyage efficace

Nettoyage courant (nettoyage d'entretien)	Détergents/machines/accessoires	
<p><b>d) Enlever les traces de pas:</b></p> <ul style="list-style-type: none"> <li>- Enlever les traces de pas et les salissures légères selon la méthode faisant intervenir un nettoyeur pour vaporisateur avec machine à disque, pad et nettoyeur pour vaporisateur. Pour ce faire, des substances d'entretien sont pulvérisées de manière ciblée, également de manière partielle, sur le revêtement de sol, les traces de pas sont ainsi enlevées et la surface est refermée.</li> <li>- Un polissage périodique permet de resserrer le film d'entretien, réduit l'accumulation de nouvelles poussières et augmente la solidité.</li> </ul>	<ul style="list-style-type: none"> <li>- Appliquer produits nettoyants pour vaporisateur/détergent à base de polymère en respectant la concentration d'application recommandée.</li> <li>- Vaporisateur sous pression</li> <li>- Monobrosse max. 400 U/min. (p.ex. Nilfisk 545) Pad: rouge- beige ou brosse de polissage (par ex. 3M)</li> </ul>	 
<p><b>Rénovation du film d'entretien:</b></p> <p><b>faire uniquement avec la surface endommagée</b></p>		
<ul style="list-style-type: none"> <li>- Traiter la surface avec une monobrosse un pad (abrasion importante) jusqu'à obtenir une finition mate homogène.</li> <li>- Enlèvement de la poussière par aspiration avec une monobrosse et/ou des chiffons de nettoyage antipoussière.</li> <li>- Puis appliquer le film d'entretien partiellement ou intégralement sur la surface.</li> <li>- Dans le cas d'une intervention partielle, équilibrer les zones de jonction par polissage.</li> </ul>	<ul style="list-style-type: none"> <li>- Monobrosse avec au max. 400 U/min.</li> <li>- Super-pad: bleu-marron (par ex. 3M)</li> <li>- Appareil de nettoyage à chiffon humide</li> <li>- Monobrosse avec au max. 400 T/min. (p.expl. Nilfisk Advance BA545)</li> <li>- Super-pad: rouge-beige (par ex. 3M)</li> <li>- Dispersion polymère/émulsion d'entretien</li> </ul>	

## Recommandation de nettoyage et d'entretien général pour Marmoleum avec Topshield 2–Protection de surface Forbo

Linoleum de Forbo est délivré avec le système de protection de surface Topshield 2. Ce traitement a la meilleure utilisation des propriétés et constitue la base pour un nettoyage efficace

### Remarques particulières relatives à la conservation de la valeur de tous les revêtements de sol Forbo:

- Après la pose, le revêtement de sol doit être protégé contre les dommages par des protections adaptées dans les zones à forte fréquentation, pendant la phase de construction.
- Des tapis de propreté suffisants (par ex. Coral de Forbo Flooring Systems) d'au moins 4 à 6 mètres courants peuvent réduire le dépôt de salissures sur l'objet jusqu'à 80 % et ainsi influencer la valeur utile du revêtement en réduisant considérablement les frais de nettoyage.
- Évitez une accumulation d'humidité sous les objets d'aménagement de tout type. Les surfaces de contact au sol du mobilier doivent être protégées par des cales appropriées.
- Des empreintes/dommages irréversibles peuvent apparaître sur des revêtements de sol souples en raison de charges ponctuelles élevées. Le cas échéant, utilisez des supports appropriés pour la répartition de la charge.
- Le choix de patins appropriés pour chaises / meubles (DIN EN 12529 «Roues et roulettes – roulettes pour meubles - roulettes pour sièges pivotants – exigences») a une influence considérable sur l'aspect et la conservation de la valeur des revêtements de sol (par ex. empreintes résiduelles). Pour les revêtements de sol élastiques, des roulettes de chaises à surface de roulement souple (de type W) et des patins pour chaises et meubles souples, comme des patins en feutre (par ex. Wagner System GmbH, [www.wagner-system.de](http://www.wagner-system.de)) ou des patins spéciaux, par ex. magiGLIDE ([www.magiglide.de](http://www.magiglide.de)) sont recommandés. La surface d'appui des patins pour chaises et meubles doit être arrondie au niveau des arêtes et être plane. Les patins pour meubles à arêtes vives peuvent endommager la structure des revêtements de sol. Les roulettes de chaises, les patins pour chaises et meubles doivent faire l'objet d'un entretien régulier. Les patins et roulettes en gomme, caoutchouc, PVC ou autres matériaux colorés peuvent entraîner une décoloration du revêtement de sol souple. Utilisez si possible des patins de meubles de couleur claire (par ex. en feutre ou en plastique spécial) et évitez tout contact prolongé du revêtement de sol avec des produits chimiques et autres matériaux colorés.
- Le caractère antidérapant est fortement influencé par le dépôt de salissures, la fréquence de nettoyage et les détergents/produits d'entretien utilisés. Veuillez respecter, le cas échéant, le règlement général de prévention contre les accidents des GUV (Gemeindeunfallverbände - associations communautaires de prévention contre les accidents). La réduction des mesures de nettoyage peut conduire à des problèmes d'hygiène et de glissade en raison d'une accumulation de salissures (dépôt de sable/de poussière). Utilisez uniquement des détergents appropriés, pas de poudre à récurer, d'acides, de nettoyants sanitaires ou de solvants puissants. Utilisez uniquement des produits systèmes d'un fabricant compatibles les uns avec les autres pour les différents types de nettoyage.
- Les produits de désinfection des plaies et de la peau colorés (par ex. à base de povidone iodée) peuvent entraîner une décoloration irréversible.
- Des domaines d'utilisation spécifiques (par ex. les constructions en faux-plancher et dissipatrices) requièrent des recommandations et conseils particuliers.

Ces informations ne prétendent pas à l'exhaustivité.

Mise à jour : 2016

Contact Allemagne :  
+49 (0) 52 51 18 03-213  
[awt@forbo.com](mailto:awt@forbo.com)

Contact Autriche :  
+43 (0) 13 30 92 04  
[info.austria@forbo.com](mailto:info.austria@forbo.com)

Contact Suisse :  
+41 (0) 91 850 01 11  
[info.flooring@forbo.com](mailto:info.flooring@forbo.com)